

MUNICIPIO DE SANTA ANA NOPALUCAN TLAXCALA

ESTADO DE ACTIVIDADES
Del 1 de Enero al 31 de Diciembre de 2024
(Cifras en pesos)

0001

	2024	2023
INGRESOS Y OTROS BENEFICIOS		
INGRESOS DE GESTION	867,496.24	859,450.14
IMPUESTOS	166,032.00	158,344.27
CUOTAS Y APORTACIONES DE SEGURIDAD SOCIAL	0.00	0.00
CONTRIBUCIONES DE MEJORAS	0.00	0.00
DERECHOS	699,982.52	693,009.72
PRODUCTOS DE TIPO CORRIENTE	1,481.72	8,096.15
APROVECHAMIENTOS DE TIPO CORRIENTE	0.00	0.00
INGRESOS POR VENTA DE BIENES Y PRESTACION DE SERVICIOS	0.00	0.00
PART, APORT, CONV, INCENT. DERIV. D/COLAB. FISCAL, F. DIST. DE APORT, TRANSF, ASIG, SUBS Y SUBV Y P Y JUB	49,996,661.49	46,781,618.76
PART, APORT, CONV, INCENT. DERIV. D/COLAB. FISCAL, F. DIST. DE APORT	49,996,661.49	46,781,618.76
TRANSFERENCIAS, ASIGNACIONES, SUBSIDIOS Y SUBVENCIONES Y PENSIONES Y JUBILACIONES	0.00	0.00
OTROS INGRESOS Y BENEFICIOS	0.00	1.00
INGRESOS FINANCIEROS	0.00	0.00
INCREMENTO POR VARIACION DE INVENTARIOS	0.00	0.00
DISMINUCION DEL EXCESO DE ESTIMACIONES POR PERDIDA O DETERIORO U OBSOLESCENCIA	0.00	0.00
DISMINUCION DEL EXCESO DE PROVISIONES	0.00	1.00
OTROS INGRESOS Y BENEFICIOS VARIOS	0.00	0.00
TOTAL DE INGRESOS Y OTROS BENEFICIOS	50,864,157.73	47,641,069.90
GASTOS Y OTRAS PERDIDAS		
GASTOS DE FUNCIONAMIENTO	34,382,050.93	33,102,039.07
SERVICIOS PERSONALES	23,818,376.58	22,095,296.47
MATERIALES Y SUMINISTROS	3,486,272.76	4,140,411.84
SERVICIOS GENERALES	7,077,401.59	6,866,330.76
TRANSFERENCIAS, ASIGNACIONES, SUBSIDIOS Y OTRAS AYUDAS	4,711,629.00	3,841,563.66
TRANSFERENCIAS INTERNAS Y ASIGNACIONES AL SECTOR PÚBLICO	0.00	0.00
TRANSFERENCIAS AL RESTO DEL SECTOR PÚBLICO	120,914.74	235,151.67
SUBSIDIOS Y SUBVENCIONES	374,500.00	625,235.00
AYUDAS SOCIALES	4,216,214.26	2,981,176.99
PENSIONES Y JUBILACIONES	0.00	0.00
TRANSFERENCIAS A FIDEICOMISOS, MANDATOS Y CONTRATOS ANÁLOGOS	0.00	0.00
TRANSFERENCIAS A LA SEGURIDAD SOCIAL	0.00	0.00
DONATIVOS	0.00	0.00
TRANSFERENCIAS AL EXTERIOR	0.00	0.00
PARTICIPACIONES Y APORTACIONES	0.00	0.00
PARTICIPACIONES	0.00	0.00
APORTACIONES	0.00	0.00
CONVENIOS	0.00	0.00
INTERESES, COMISIONES Y OTROS GASTOS DE LA DEUDA PUBLICA	0.00	0.00



MUNICIPIO DE SANTA ANA NOPALUCAN TLAXCALA

ESTADO DE ACTIVIDADES
Del 1 de Enero al 31 de Diciembre de 2024
(Cifras en pesos)

0002

	2024	2023
	-----	-----
INTERESES DE LA DEUDA PÚBLICA	0.00	0.00
COMISIONES DE LA DEUDA PÚBLICA	0.00	0.00
GASTOS DE LA DEUDA PÚBLICA	0.00	0.00
COSTO POR COBERTURAS	0.00	0.00
APOYOS FINANCIEROS	0.00	0.00
OTROS GASTOS Y PERDIDAS EXTRAORDINARIAS	0.00	0.00
ESTIMACIONES, DEPRECIACIONES, DETERIOROS, OBSOLESCENCIA Y AMORTIZACIONES	0.00	0.00
PROVISIONES	0.00	0.00
DISMINUCIÓN DE INVENTARIOS	0.00	0.00
OTROS GASTOS	0.00	0.00
INVERSIÓN PÚBLICA	0.00	10,204,596.65
INVERSION PUBLICA NO CAPITALIZABLE	0.00	10,204,596.65
TOTAL DE GASTOS Y OTRAS PÉRDIDAS	39,093,679.93	47,148,199.38
RESULTADOS DEL EJERCICIO (AHORRO/DESAHORRO)	11,770,477.80	492,870.52

Bajo protesta de decir verdad declaramos que los Estados Financieros y sus notas, son razonablemente correctos y son responsabilidad del emisor.


PRESIDENCIA MUNICIPAL
 ING. PEDRO PEREZ MASQUEZ
 SANTA ANA
 PRESIDENTE MUNICIPAL CONSTITUCIONAL
 NOPALUCAN, TLAX.
 2024-2027


SINDICO MUNICIPAL
 SANTA ANA
 NOPALUCAN, TLAX.
 PROFA. FRANCISCA OLGITA FERNIZA
 2024-2027
 SINDICO MUNICIPAL


TESORERIA MUNICIPAL
 C.P. NANCY LÓPEZ ROMERO
 SANTA ANA
 NOPALUCAN, TLAX.
 2024-2027

ESTADO DE SITUACIÓN FINANCIERA

Al 31 de Diciembre de 2024
(Cifras en pesos)



2024 ----- 2023

ACTIVO	2024	2023	PASIVO	2024	2023
ACTIVO CIRCULANTE			PASIVO CIRCULANTE		
EFFECTIVO Y EQUIVALENTES	310,200.32	287,502.66	CUENTAS POR PAGAR A CORTO PLAZO	1,131,003.34	1,153,787.68
DERECHOS A RECIBIR EFECTIVO O EQUIVALENTES	269,001.21	904,363.69	DOCUMENTOS POR PAGAR A CORTO PLAZO	216,792.55	98,214.62
DERECHOS A RECIBIR BIENES O SERVICIOS INVENTARIOS	9,041.71	21,907.96	PORCIÓN A CORTO PLAZO DE LA DEUDA PÚBLICA A LARGO PLAZO	0.00	0.00
ALMACENES	0.00	0.00	TÍTULOS Y VALORES A CORTO PLAZO	0.00	0.00
ESTIMACIÓN POR PÉRDIDA O DETERIORO DE ACTIVOS CIRCULANTES	18,047.85	18,047.85	PASIVOS DIFERIDOS A CORTO PLAZO	0.00	0.00
OTROS ACTIVOS CIRCULANTES	0.00	0.00	FONDOS Y BIENES DE TERCEROS EN GARANTÍA Y/O ADMINISTRACIÓN A CORTO PLAZO	0.00	0.00
TOTAL DE ACTIVOS CIRCULANTES	606,291.09	1,231,822.16	PROVISIONES A CORTO PLAZO	0.00	0.00
ACTIVO NO CIRCULANTE			OTROS PASIVOS A CORTO PLAZO	0.00	0.00
INVERSIONES FINANCIERAS A LARGO PLAZO	0.00	0.00	TOTAL DE PASIVOS CIRCULANTES	1,347,795.89	1,252,002.30
DERECHOS A RECIBIR EFECTIVO O EQUIVALENTES A LARGO PLAZO	343,990.55	343,990.55	PASIVO NO CIRCULANTE		
BIENES INMUEBLES, INFRAESTRUCTURA Y CONSTRUCCIONES EN PROCESO	15,838,198.87	3,358,403.45	CUENTAS POR PAGAR A LARGO PLAZO	0.00	0.00
BIENES MUEBLES	7,112,538.83	7,089,880.83	DOCUMENTOS POR PAGAR A LARGO PLAZO	0.00	0.00
ACTIVOS INTANGIBLES	250,000.00	250,000.00	DEUDA PÚBLICA A LARGO PLAZO	0.00	0.00
DEPRECIACIÓN, DETERIORO Y AMORTIZACIÓN ACUMULADA DE BIENES	0.00	0.00	PASIVOS DIFERIDOS A LARGO PLAZO	0.00	0.00
ACTIVOS DIFERIDOS	0.00	0.00	FONDOS Y BIENES DE TERCEROS EN GARANTÍA Y/O ADMINISTRACIÓN A LARGO PLAZO	0.00	0.00
ESTIMACIÓN POR PÉRDIDA O DETERIORO DE ACTIVOS NO CIRCULANTES	0.00	0.00	PROVISIONES A LARGO PLAZO	0.00	0.00
OTROS ACTIVOS NO CIRCULANTES	0.00	0.00	TOTAL DE PASIVOS NO CIRCULANTES	0.00	0.00
TOTAL DE ACTIVOS NO CIRCULANTES	23,544,728.25	11,042,274.83	TOTAL DEL PASIVO.....	1,347,795.89	1,252,002.30
			HACIENDA PÚBLICA / PATRIMONIO		
			HACIENDA PÚBLICA/PATRIMONIO CONTRIBUIDO	1.00	0.00
			APORTACIONES	0.00	0.00
			DONACIONES DE CAPITAL	1.00	0.00
			ACTUALIZACIÓN DE LA HACIENDA PÚBLICA/PATRIMONIO	0.00	0.00



MUNICIPIO DE SANTA ANA NOPALUCAN TLA. ALA
 ESTADO DE VARIACIÓN EN LA HACIENDA PÚBLICA
 Del 1 de Enero al 31 de Diciembre de 2024
 (Cifras en pesos)

Concepto	Hacienda Pública/ Patrimonio Contribuido	Hacienda Pública/ Patrimonio Generado de Ejercicios Ant.	Hacienda Pública/ Patrimonio Generado del Ejercicio	Exceso o Insuficiencia en la Actualización de la Hacienda Pública / Patrimonio /	TOTAL
Hacienda Pública / Patrimonio Contribuido Neto 2023	0.00				0.00
Aportaciones	0.00				0.00
Donaciones de Capital	0.00				0.00
Actualización de la Hacienda Pública/Patrimonio	0.00				0.00
Hacienda Pública / Patrimonio Generado Neto 2023		10,529,224.17	492,870.52		11,022,094.69
Resultados del Ejercicio (Ahorro/Desahorro)			492,870.52		492,870.52
Resultados de Ejercicios Anteriores		10,529,224.17			10,529,224.17
Revalúos		0.00			0.00
Reservas		0.00			0.00
Rectificaciones de Resultados de Ejercicios Anteriores		0.00			0.00
Exceso o Insuficiencia en la Actualización de la Hacienda Pública/Patrimonio Neto 2023			0.00		0.00
Resultado por Posición Monetaria				0.00	0.00
Resultado por Tenencia de Activos no Monetarios				0.00	0.00
Hacienda Pública / Patrimonio Neto Final 2023	0.00	10,529,224.17	492,870.52		11,022,094.69
Cambios en la Hacienda Pública / Patrimonio Contribuido Neto 2024	1.00				1.00
Aportaciones	0.00				0.00
Donaciones de Capital	1.00				1.00
Actualización de la Hacienda Pública/Patrimonio	0.00				0.00


 SINDICATO MUNICIPAL
 SANTA ANA
 NOPALUCAN, TLAX.
 2024-2027



 PRESIDENCIA MUNICIPAL
 SANTA ANA
 NOPALUCAN, TLAX.
 2024-2027


 TESORERÍA MUNICIPAL
 SANTA ANA
 NOPALUCAN, TLAX.
 2024-2027

0005

MUNICIPIO DE SANTA ANA NOPALUCAN TLAXCALA
 ESTADO DE VARIACIÓN EN LA HACIENDA PÚBLICA
 Del 1 de Enero al 31 de Diciembre de 2024
 (Cifras en pesos)

Variaciones de la Hacienda Pública /				
Patrimonio Generado Neto 2024	503,520.48	11,277,607.28		11,781,127.76
Resultados del Ejercicio		11,770,477.80		11,770,477.80
(Ahorro/Desahorro)				
Resultados de Ejercicios Anteriores	503,520.48	-492,870.52		10,649.96
Revalúos		0.00		0.00
Reservas		0.00		0.00
Rectificaciones de Resultados de		0.00		0.00
Ejercicios Anteriores				
Cambios en el Exceso o Insuficiencia en			0.00	0.00
la Actualización de la Hacienda				
Pública/Patrimonio Neto 2024			0.00	0.00
Resultado por Posición Monetaria			0.00	0.00
Resultado por Tenencia de Activos no				
Monetarios				
Hacienda Pública / Patrimonio Neto	1.00	11,032,744.65	11,770,477.80	22,803,223.45
Final 2024				

Bajo protesta de decir verdad declaramos que los Estados Financieros y sus notas, son razonablemente correctos y son responsabilidad de  **Ing. Pedro Vásquez**


 ING. PEDRO VÁSQUEZ
 PRESIDENTE MUNICIPAL INSTITUCIONAL
 SANTA ANA
 NOPALUCAN, TLAX.
 2024-2027


 PROF. FRANCISCA SANCHEZ FERNIZ
 SINDICO MUNICIPAL
 SANTA ANA
 NOPALUCAN, TLAX.
 2024-2027

C. P. NANCY ROMERO
 TESORERA MUNICIPAL
 SANTA ANA
 NOPALUCAN, TLAX.
 2024-2027

0006

MUNICIPIO DE SANTA ANA NOPALUCAN TLAXCALA

0007

ESTADO DE CAMBIOS EN LA SITUACIÓN FINANCIERA
Del 1 de Enero al 31 de Diciembre de 2024
(Cifras en pesos)

	Origen	Aplicación
ACTIVO	-	11,876,922.35
ACTIVO CIRCULANTE	625,531.07	-
EFFECTIVO Y EQUIVALENTES	-	22,697.66
DERECHOS A RECIBIR EFECTIVO O EQUIVALENTES	635,362.48	-
DERECHOS A RECIBIR BIENES O SERVICIOS INVENTARIOS	12,866.25	-
ALMACENES	-	-
ESTIMACIÓN POR PÉRDIDA O DETERIORO DE ACTIVOS CIRCULANTES	-	-
OTROS ACTIVOS CIRCULANTES	-	-
ACTIVO NO CIRCULANTE	-	12,502,453.42
INVERSIONES FINANCIERAS A LARGO PLAZO	-	-
DERECHOS A RECIBIR EFECTIVO O EQUIVALENTES A LARGO PLAZO	-	0.00
BIENES INMUEBLES, INFRAESTRUCTURA Y CONSTRUCCIONES EN PROCESO	-	12,479,795.42
BIENES MUEBLES	-	22,658.00
ACTIVOS INTANGIBLES	-	-
DEPRECIACIÓN, DETERIORO Y AMORTIZACIÓN ACUMULADA DE BIENES	-	-
ACTIVOS DIFERIDOS	-	-
ESTIMACIÓN POR PÉRDIDA O DETERIORO DE ACTIVOS NO CIRCULANTES	-	-
OTROS ACTIVOS NO CIRCULANTES	-	-
PASIVO	95,793.59	-
PASIVO CIRCULANTE	95,793.59	-
CUENTAS POR PAGAR A CORTO PLAZO	-	22,784.34
DOCUMENTOS POR PAGAR A CORTO PLAZO	118,577.93	-
PORCIÓN A CORTO PLAZO DE LA DEUDA PÚBLICA A LARGO PLAZO	-	-
TÍTULOS Y VALORES A CORTO PLAZO	-	-
PASIVOS DIFERIDOS A CORTO PLAZO	-	-
FONDOS Y BIENES DE TERCEROS EN GARANTÍA Y/O ADMINISTRACIÓN A CORTO PLAZO	-	-
PROVISIONES A CORTO PLAZO	-	-
OTROS PASIVOS A CORTO PLAZO	-	-
PASIVO NO CIRCULANTE	-	-
CUENTAS POR PAGAR A LARGO PLAZO	-	-
DOCUMENTOS POR PAGAR A LARGO PLAZO	-	-
DEUDA PÚBLICA A LARGO PLAZO	-	-
PASIVOS DIFERIDOS A LARGO PLAZO	-	-
FONDOS Y BIENES DE TERCEROS EN GARANTÍA Y/O ADMINISTRACIÓN A LARGO PLAZO	-	-
PROVISIONES A LARGO PLAZO	-	-
HACIENDA PUBLICA/ PATRIMONIO	11,781,128.76	-



MUNICIPIO DE SANTA ANA NOPALUCAN TLAXCALA

ESTADO DE CAMBIOS EN LA SITUACIÓN FINANCIERA
Del 1 de Enero al 31 de Diciembre de 2024
(Cifras en pesos)


0008

	Origen	Aplicación
HACIENDA PUBLICA/PATRIMONIO CONTRIBUIDO	1.00	-
APORTACIONES	-	-
DONACIONES DE CAPITAL	1.00	-
ACTUALIZACIÓN DE LA HACIENDA PÚBLICA/PATRIMONIO	-	-
HACIENDA PUBLICA /PATRIMONIO GENERADO	11,781,127.76	-
RESULTADOS DEL EJERCICIO (AHORRO/ DESAHORRO)	11,277,607.28	-
RESULTADOS DE EJERCICIOS ANTERIORES	503,520.48	-
REVALÚOS	-	-
RESERVAS	-	-
RECTIFICACIONES DE RESULTADOS DE EJERCICIOS ANTERIORES	-	-
EXCESO O INSUFICIENCIA EN LA ACTUALIZACION DE LA HACIENDA PUBLICA/PATRIMONIO	-	-
RESULTADO POR POSICIÓN MONETARIA	-	-
RESULTADO POR TENENCIA DE ACTIVOS NO MONETARIOS	-	-


Bajo protesta de decir verdad declaramos que los Estados Financieros y sus notas, son razonablemente correctos y son responsabilidad del emisor.



 ING. PEDRO ALBERTO VÁSQUEZ
 PRESIDENTE MUNICIPAL CONSTITUCIONAL
 SANTA ANA
 NOPALUCAN, TLAX.
 2024-2027



 PROFA. FRANCISCA ANGELICA FERNIZA
 SINDICO MUNICIPAL



 C. P. NAJERA ROMERO
 TESORERA MUNICIPAL
 NOPALUCAN, TLAX.
 2024-2027

MUNICIPIO DE SANTA ANA NOPALUCAN TLAXCALA

ESTADO DE FLUJOS DE EFECTIVO
Del 1 de Enero al 31 de Diciembre de 2024
(Cifras en pesos)

0009

Concepto	2024	2023
FLUJOS DE EFECTIVO DE LAS ACTIVIDADES DE OPERACIÓN		
ORIGEN	50,416,720.43	47,641,068.90
IMPUESTOS	166,032.00	158,344.27
CUOTAS Y APORT. DE SEGURIDAD SOCIAL	0.00	0.00
CONTRIBUCIONES DE MEJORAS	0.00	0.00
DERECHOS	699,982.52	693,009.72
PRODUCTOS	1,481.72	8,096.15
APROVECHAMIENTOS	0.00	0.00
INGRESOS POR VENTAS DE BIENES,	0.00	0.00
PRESTACIÓN DE SERVICIOS Y OTROS INGRESOS		
PARTICIPACIONES, APORTACIONES, CONVENIOS,	49,549,224.19	46,781,618.76
INCENTIVOS DERIV. DE LA COLAB. FISCAL Y		
FONDOS DIST. DE APORT		
TRANSFERENCIAS, ASIGNACIONES, SUBSIDIOS	0.00	0.00
Y SUBVENCIONES, Y PENSIONES Y		
JUBILACIONES		
OTROS ORÍGENES DE OPERACIÓN	0.00	0.00
APLICACIÓN	39,075,429.93	36,943,602.73
SERVICIOS PERSONALES	23,804,376.58	22,095,296.47
MATERIALES Y SUMINISTROS	3,486,272.76	4,140,411.84
SERVICIOS GENERALES	7,077,401.59	6,866,330.76
TRANSFERENCIAS INTERNAS Y ASIGNACIONES	0.00	0.00
AL SECTOR PÚBLICO		
TRANSFERENCIAS AL RESTO DEL SECTOR	120,914.74	235,151.67
PÚBLICO		
SUBSIDIOS Y SUBVENCIONES	374,500.00	625,235.00
AYUDAS SOCIALES	4,211,964.26	2,981,176.99
PENSIONES Y JUBILACIONES	0.00	0.00
TRANSFERENCIAS A FIDEICOMISOS, MANDATOS	0.00	0.00
Y OTROS ANÁLOGOS		
TRANSFERENCIAS A LA SEGURIDAD SOCIAL	0.00	0.00
DONATIVOS	0.00	0.00
TRANSFERENCIAS AL EXTERIOR	0.00	0.00
PARTICIPACIONES	0.00	0.00
APORTACIONES	0.00	0.00
CONVENIOS	0.00	0.00
OTRAS APLICACIONES DE OPERACIÓN	0.00	0.00
FLUJOS NETOS DE EFECTIVO POR	11,341,290.50	10,697,466.17
ACTIVIDADES DE OPERACIÓN		



MUNICIPIO DE SANTA ANA NOPALUCAN TLAXCALA

ESTADO DE FLUJOS DE EFECTIVO
Del 1 de Enero al 31 de Diciembre de 2024
(Cifras en pesos)

0010

Concepto	2024	2023
FLUJOS DE EFECTIVO DE LAS ACTIVIDADES DE INVERSIÓN		
ORIGEN	0.00	0.00
BIENES INMUEBLES, INFRAESTRUCTURA Y CONSTRUCCIONES EN PROCESO	0.00	0.00
BIENES MUEBLES	0.00	0.00
OTROS ORÍGENES DE INVERSIÓN	0.00	0.00
APLICACIÓN	12,502,453.42	12,376,463.42
BIENES INMUEBLES, INFRAESTRUCTURA Y CONSTRUCCIONES EN PROCESO	12,479,795.42	11,964,364.74
BIENES MUEBLES	22,658.00	412,098.68
OTRAS APLICACIONES DE INVERSIÓN	0.00	0.00
FLUJOS NETOS DE EFECTIVO POR ACTIVIDADES DE INVERSIÓN	-12,502,453.42	-12,376,463.42
FLUJOS DE EFECTIVO DE LAS ACTIVIDADES DE FINANCIAMIENTO		
ORIGEN	36,008,938.64	47,640,675.65
ENDEUDAMIENTO NETO	0.00	0.00
INTERNO	0.00	0.00
EXTERNO	0.00	0.00
OTROS ORÍGENES DE FINANCIAMIENTO	36,008,938.64	47,640,675.65
APLICACIÓN	34,825,078.06	46,081,641.80
SERVICIOS DE LA DEUDA	0.00	0.00
INTERNO	0.00	0.00
EXTERNO	0.00	0.00
OTRAS APLICACIONES DE FINANCIAMIENTO	34,825,078.06	46,081,641.80
FLUJOS NETOS DE EFECTIVO POR ACTIVIDADES DE FINANCIAMIENTO	1,183,860.58	1,559,033.85



MUNICIPIO DE SANTA ANA NOPALUCAN TLAXCALA

ESTADO DE FLUJOS DE EFECTIVO
 Del 1 de Enero al 31 de Diciembre de 2024
 (Cifras en pesos)

0011

Concepto	2024	2023
Incremento/Disminución Neta en el Efectivo y Equivalentes al Efectivo	22,697.66	-119,963.40
Efectivo y Equivalentes al Efectivo al Inicio del Ejercicio	287,502.66	407,466.06
Efectivo y Equivalentes al Efectivo al Final del Ejercicio	310,200.32	287,502.66

Bajo protesta de decir verdad declaramos que los Estados Financieros y sus notas, son razonablemente correctos y son responsabilidad del emisor.



ING. ~~FRANCISCA OLGUIN FERNIZA~~ VÁSQUEZ
 PRESIDENTE MUNICIPAL CONSTITUCIONAL
 NOPALUCAN, TLAX.
 2024-2027



PROFA. FRANCISCA OLGUIN FERNIZA
 SINDICO MUNICIPAL



C.P. NANES ~~FRANCISCA OLGUIN FERNIZA~~ DOMERO
 TESORERA MUNICIPAL
 NOPALUCAN, TLAX.
 2024-2027

MUNICIPIO DE SANTA ANA NOPALUCAN TLAXCALA

INFORME SOBRE PASIVOS CONTINGENTES
Al 31 de Diciembre de 2024

0012

Bajo protesta de decir verdad declaramos que los Estados Financieros y sus notas,
son razonablemente correctos y son responsabilidad del emisor.



~~INPRESIDENCIA MONTES~~
PRESIDENTE SANTA ANA CONSTITUCIONAL
NOPALUCAN, TLAX.
2024-2027



SINDICO MUNICIPAL
SANTA ANA
NOPALUCAN, TLAX.
2024-2027
PROFA. FRANCISCA OLGUIN FERNIZA
SINDICO MUNICIPAL



C.P. ROSA MARIA ROMERO
TESORERA MUNICIPAL
SANTA ANA
NOPALUCAN, TLAX.
2024-2027



MUNICIPIO DE SANTA ANA NOPALUCAN TLAXCALA

NOTAS A LOS ESTADOS FINANCIEROS
 NOTAS AL ESTADO DE ACTIVIDADES
 Del 1 de Enero al 31 de Diciembre de 2024
 (Cifras en pesos)

0013

EA-01 INGRESOS Y OTROS BENEFICIOS:

Cuenta	Nombre de la Cuenta	Monto	% de Rubro	Característica
4	INGRESOS Y OTROS BENEFICIOS	50,864,157.73		
4.1	INGRESOS DE GESTION	867,496.24		
4.1.1	IMPUESTOS	166,032.00	100.00%	
4.1.1.1	IMPUESTOS SOBRE LOS INGRESOS	0.00	0.00%	
4.1.1.2	IMPUESTOS SOBRE EL PATRIMONIO	166,032.00	100.00%	
4.1.1.3	IMPUESTOS SOBRE LA PRODUCCIÓN, EL CONSUMO Y LAS TRANSACCIONES	0.00	0.00%	
4.1.1.4	IMPUESTOS AL COMERCIO EXTERIOR	0.00	0.00%	
4.1.1.5	IMPUESTOS SOBRE NÓMINAS Y ASIMILABLES	0.00	0.00%	
4.1.1.6	IMPUESTOS ECOLÓGICOS	0.00	0.00%	
4.1.1.7	ACCESORIOS DE IMPUESTOS	0.00	0.00%	
4.1.1.8	IMP. NO COMPRENDIDOS EN LA LEY DE ING. VIGENTE CAUS. EN EJER. FISCA. ANT. PEND. DE LIQ. O PAGO	0.00	0.00%	
4.1.1.9	OTROS IMPUESTOS	0.00	0.00%	
4.1.2	CUOTAS Y APORTACIONES DE SEGURIDAD SOCIAL	0.00	0.00%	
4.1.2.1	APORTACIONES PARA FONDOS DE VIVIENDA	0.00	0.00%	
4.1.2.2	CUOTAS PARA LA SEGURIDAD SOCIAL	0.00	0.00%	
4.1.2.3	CUOTAS DE AHORRO PARA EL RETIRO	0.00	0.00%	
4.1.2.4	ACCESORIOS DE CUOTAS Y APORTACIONES DE SEGURIDAD SOCIAL	0.00	0.00%	
4.1.2.9	OTRAS CUOTAS Y APORTACIONES PARA LA SEGURIDAD SOCIAL	0.00	0.00%	
4.1.3	CONTRIBUCIONES DE MEJORAS	0.00	0.00%	
4.1.3.1	CONTRIBUCIONES DE MEJORAS POR OBRAS PÚBLICAS	0.00	0.00%	
4.1.3.2	CON. DE MEJ. NO COMP. EN LA LEY DE ING. VIGENTE CAUS. EN EJER. FISC. ANT. PEND. DE LIQ. O PAGO	0.00	0.00%	
4.1.4	DERECHOS	699,982.52	100.00%	
4.1.4.1	DER.USO,GOCE,APROV.O EXP. BIENES DE D.P.	0.00	0.00%	
4.1.4.3	DERECHOS POR PRESTACIÓN DE SERVICIOS	699,982.52	100.00%	
4.1.4.4	ACCESORIOS DE DERECHOS	0.00	0.00%	
4.1.4.5	DERECHOS NO COMP. EN LA LEY DE ING. VIGENTE CAUS. EN EJER. FISC. ANT. PEND. DE LIQ. O PAGO	0.00	0.00%	
4.1.4.9	OTROS DERECHOS	0.00	0.00%	
4.1.5	PRODUCTOS DE TIPO CORRIENTE	1,481.72	100.00%	
4.1.5.1	PRODUCTOS	1,481.72	100.00%	
4.1.5.4	PRODUCTOS NO COMP. EN LA LEY DE ING. VIGENTE CAUS. EN EJER. FISC. ANT. PEND. DE LIQ. O PAGO	0.00	0.00%	
4.1.6	APROVECHAMIENTOS DE TIPO CORRIENTE	0.00	0.00%	
4.1.6.1	INCENTIVOS DERIVADOS DE LA COLABORACIÓN FISCAL	0.00	0.00%	
4.1.6.2	MULTAS	0.00	0.00%	
4.1.6.3	INDEMNIZACIONES	0.00	0.00%	
4.1.6.4	REINTEGROS	0.00	0.00%	
4.1.6.5	APROVECHAMIENTOS PROVENIENTES DE OBRAS PÚBLICAS	0.00	0.00%	
4.1.6.6	APROVECHAMIENTOS NO COMP. EN LA LEY DE ING. VIGENTE CAUS. EN EJER. FISC. ANT. PEND. DE LIQ. O PAGO	0.00	0.00%	
4.1.6.8	ACCESORIOS DE APROVECHAMIENTOS	0.00	0.00%	
4.1.6.9	OTROS APROVECHAMIENTOS	0.00	0.00%	
4.1.7	INGRESOS POR VENTA DE BIENES Y	0.00	0.00%	



MUNICIPIO DE SANTA ANA NOPALUCAN TLAXCALA

NOTAS A LOS ESTADOS FINANCIEROS
 NOTAS AL ESTADO DE ACTIVIDADES
 Del 1 de Enero al 31 de Diciembre de 2024
 (Cifras en pesos)

0014

4.1.7.1	PRESTACIÓN DE SERVICIOS INGRESOS POR VENTA DE BIENES Y PREST. DE SERV. DE INST. PÚBLICAS DE SEGURIDAD SOCIAL	0.00	0.00%	_____
4.1.7.2	INGRESOS POR VENTA DE BIENES Y PREST. DE SERV. DE EMPR. PRODUCT. DEL ESTADO	0.00	0.00%	_____
4.1.7.3	INGRESOS POR VENTA DE BIENES Y PREST. DE SERV. DE ENT. PARAEST. Y FIDEIC. NO EMPR Y NO FINANC	0.00	0.00%	_____
4.1.7.4	INGRESOS POR VENTA DE BIENES Y PREST. DE SERV. DE ENT. PARAEST. EMPR NO FINANC C/PART EST MAY	0.00	0.00%	_____
4.1.7.5	INGRESOS POR VENTA DE BIENES Y PREST. DE SERV. DE ENT. PARAEST. EMPR FINANC MONET C/PART EST MAY	0.00	0.00%	_____
4.1.7.6	INGRESOS POR VENTA DE BIENES Y PREST. DE SERV. DE ENT. PARAEST. EMPR FINANC NO MONET C/PART EST MAY	0.00	0.00%	_____
4.1.7.7	INGRESOS POR VENTA DE BIENES Y PREST. DE SERV. DE FIDEIC. FINANC PÚBLICOS C/PART EST MAY	0.00	0.00%	_____
4.1.7.8	INGRESOS POR VENTA DE BIENES Y PREST. DE SERV. DE LOS PODERES LEG. Y JUDICIAL Y DE LOS ÓRGANOS AUT.	0.00	0.00%	_____
4.2	PART, APORT, CONV, INCENT. DERIV. D/COLAB. FISCAL, F. DIST. DE APORT, TRANSF, ASIG, SUBS Y SUBV Y P Y JUB	49,996,661.49		_____
4.2.1	PART, APORT, CONV, INCENT. DERIV. D/COLAB. FISCAL, F. DIST. DE APORT	49,996,661.49	100.00%	_____
4.2.1.1	PARTICIPACIONES	30,008,801.20	60.02%	_____
4.2.1.2	APORTACIONES	19,798,202.64	39.60%	_____
4.2.1.3	CONVENIOS	15,589.00	0.03%	_____
4.2.1.4	INCENTIVOS DERIVADOS DE LA COLABORACIÓN FISCAL	174,068.65	0.35%	_____
4.2.1.5	FONDOS DISTINTOS DE APORTACIONES	0.00	0.00%	_____
4.2.2	TRANSFERENCIAS, ASIGNACIONES, SUBSIDIOS Y SUBVENCIONES Y PENSIONES Y JUBILACIONES	0.00	0.00%	_____
4.2.2.1	TRANSFERENCIAS INTERNAS Y ASIGNACIONES DEL SECTOR PÚBLICO	0.00	0.00%	_____
4.2.2.3	SUBSIDIOS Y SUBVENCIONES	0.00	0.00%	_____
4.2.2.5	PENSIONES Y JUBILACIONES	0.00	0.00%	_____
4.2.2.7	TRANSFERENCIAS DEL FONDO MEXICANO DEL PETRÓLEO PARA LA ESTABILIZACIÓN Y EL DESARROLLO	0.00	0.00%	_____
4.3	OTROS INGRESOS Y BENEFICIOS	0.00		_____
4.3.1	INGRESOS FINANCIEROS	0.00	0.00%	_____
4.3.1.1	INTERESES GANADOS DE TÍTULOS, VALORES Y DEMÁS INSTRUMENTOS FINANCIEROS	0.00	0.00%	_____
4.3.2	OTROS INGRESOS FINANCIEROS	0.00	0.00%	_____
4.3.2.1	INCREMENTO POR VARIACIÓN DE INVENTARIOS	0.00	0.00%	_____
4.3.2.1.1	INCREMENTO POR VARIACIÓN DE INVENTARIOS DE MERCANCIAS PARA VENTA	0.00	0.00%	_____
4.3.2.1.2	INCREMENTO POR VARIACIÓN DE INVENTARIOS DE MERCANCIAS TERMINADAS	0.00	0.00%	_____
4.3.2.1.3	INCREMENTO POR VARIACIÓN DE INVENTARIOS DE MERCANCIAS EN PROCESO DE ELABORACIÓN	0.00	0.00%	_____
4.3.2.1.4	INCREMENTO POR VARIACIÓN DE INVENTARIOS DE MATERIAS PRIMAS, MATERIALES Y SUMINISTROS PARA PRODUCCIÓN	0.00	0.00%	_____



MUNICIPIO DE SANTA ANA NOPALUCAN TLAXCALA

NOTAS A LOS ESTADOS FINANCIEROS
 NOTAS AL ESTADO DE ACTIVIDADES
 Del 1 de Enero al 31 de Diciembre de 2024
 (Cifras en pesos)

0015

4.3.2.5	INCREMENTO POR VARIACIÓN DE ALMACÉN DE MATERIAS PRIMAS, MATERIALES Y SUMINISTROS DE CONSUMO	0.00	0.00%	_____
4.3.3	DISMINUCIÓN DEL EXCESO DE ESTIMACIONES POR PÉRDIDA O DETERIORO U OBSOLESCENCIA	0.00	0.00%	_____
4.3.3.1	DISMINUCIÓN DEL EXCESO DE ESTIMACIONES POR PÉRDIDA O DETERIORO U OBSOLESCENCIA	0.00	0.00%	_____
4.3.4	DISMINUCIÓN DEL EXCESO DE PROVISIONES	0.00	0.00%	_____
4.3.4.1	DISMINUCIÓN DEL EXCESO EN PROVISIONES	0.00	0.00%	_____
4.3.9	OTROS INGRESOS Y BENEFICIOS VARIOS	0.00	0.00%	_____
4.3.9.2	BONIFICACIONES Y DESCUENTOS OBTENIDOS	0.00	0.00%	_____
4.3.9.3	DIFERENCIAS POR TIPO DE CAMBIO A FAVOR	0.00	0.00%	_____
4.3.9.4	DIFERENCIAS DE COTIZACIONES A FAVOR EN VALORES NEGOCIABLES	0.00	0.00%	_____
4.3.9.5	RESULTADO POR POSICIÓN MONETARIA	0.00	0.00%	_____
4.3.9.6	UTILIDADES POR PARTICIPACIÓN PATRIMONIAL	0.00	0.00%	_____
4.3.9.7	DIFERENCIAS POR REESTRUCTURACIÓN DE DEUDA PÚBLICA A FAVOR	0.00	0.00%	_____
4.3.9.9	OTROS INGRESOS Y BENEFICIOS VARIOS	0.00	0.00%	_____



MUNICIPIO DE SANTA ANA NOPALUCAN TLAXCALA

NOTAS A LOS ESTADOS FINANCIEROS
NOTAS AL ESTADO DE ACTIVIDADES
Del 1 de Enero al 31 de Diciembre de 2024
(Cifras en pesos)

0016

EA-02 GASTOS Y OTRAS PÉRDIDAS:

Cuenta	Nombre de la Cuenta	Monto	% de Rubro	Característica
5	GASTOS Y OTRAS PERDIDAS	39,093,679.93		
5.1	GASTOS DE FUNCIONAMIENTO	34,382,050.93		
5.1.1	SERVICIOS PERSONALES	23,818,376.58	100.00%	
5.1.1.1	REMUNERACIONES AL PERSONAL DE CARÁCTER PERMANENTE	19,093,524.00	80.16%	
5.1.1.2	REMUNERACIONES AL PERSONAL DE CARÁCTER TRANSITORIO	226,200.00	0.95%	
5.1.1.3	REMUNERACIONES ADICIONALES Y ESPECIALES	1,013,910.00	4.26%	
5.1.1.4	SEGURIDAD SOCIAL	0.00	0.00%	
5.1.1.5	OTRAS PRESTACIONES SOCIALES Y ECONÓMICAS	3,484,742.58	14.63%	
5.1.1.6	PAGO DE ESTÍMULOS A SERVIDORES PÚBLICOS	0.00	0.00%	
5.1.2	MATERIALES Y SUMINISTROS	3,486,272.76	100.00%	
5.1.2.1	MATERIALES DE ADMINISTRACIÓN, EMISIÓN DE DOCUMENTOS Y ARTÍCULOS OFICIALES	557,852.83	16.00%	
5.1.2.2	ALIMENTOS Y UTENSILIOS	138,829.24	3.98%	
5.1.2.3	MATERIAS PRIMAS Y MATERIALES DE PRODUCCIÓN Y COMERCIALIZACIÓN	42,171.55	1.21%	
5.1.2.4	MATERIALES Y ARTÍCULOS DE CONSTRUCCIÓN Y DE REPARACIÓN	502,234.35	14.41%	
5.1.2.5	PRODUCTOS QUÍMICOS, FARMACÉUTICOS Y DE LABORATORIO	105,394.12	3.02%	
5.1.2.6	COMBUSTIBLES, LUBRICANTES Y ADITIVOS	1,925,037.55	55.22%	
5.1.2.7	VESTUARIO, BLANCOS, PRENDAS DE PROTECCIÓN Y ARTÍCULOS DEPORTIVOS	149,296.00	4.28%	
5.1.2.8	MATERIALES Y SUMINISTROS PARA SEGURIDAD	3,578.50	0.10%	
5.1.2.9	HERRAMIENTAS, REFACCIONES Y ACCESORIOS MENORES	61,878.62	1.77%	
5.1.3	SERVICIOS GENERALES	7,077,401.59	100.00%	
5.1.3.1	SERVICIOS BÁSICOS	3,069,876.38	43.38%	
5.1.3.2	SERVICIOS DE ARRENDAMIENTO	45,350.00	0.64%	
5.1.3.3	SERVICIOS PROFESIONALES, CIENTÍFICOS Y TÉCNICOS Y OTROS SERVICIOS	139,484.45	1.97%	
5.1.3.4	SERVICIOS FINANCIEROS, BANCARIOS Y COMERCIALES	83,947.30	1.19%	
5.1.3.5	SERVICIOS DE INSTALACIÓN, REPARACIÓN, MANTENIMIENTO Y CONSERVACIÓN	523,424.54	7.40%	
5.1.3.6	SERVICIOS DE COMUNICACIÓN SOCIAL Y PUBLICIDAD	320,312.50	4.53%	
5.1.3.7	SERVICIOS DE TRASLADO Y VIÁTICOS	7,109.49	0.10%	
5.1.3.8	SERVICIOS OFICIALES	2,392,213.73	33.80%	
5.1.3.9	OTROS SERVICIOS GENERALES	495,683.20	7.00%	
5.2	TRANSFERENCIAS, ASIGNACIONES, SUBSIDIOS Y OTRAS AYUDAS	4,711,629.00		
5.2.1	TRANSFERENCIAS INTERNAS Y ASIGNACIONES AL SECTOR PÚBLICO	0.00	0.00%	
5.2.1.1	ASIGNACIONES AL SECTOR PÚBLICO	0.00	0.00%	
5.2.1.1.1	TRANSFERENCIAS INTERNAS AL SECTOR PÚBLICO	0.00	0.00%	
5.2.1.2	TRANSFERENCIAS AL RESTO DEL SECTOR PÚBLICO	120,914.74	100.00%	
5.2.2	TRANSFERENCIAS A ENTIDADES PARAESTATALES	0.00	0.00%	
5.2.2.1	TRANSFERENCIAS A ENTIDADES FEDERATIVAS Y MUNICIPIOS	120,914.74	100.00%	
5.2.3	SUBSIDIOS Y SUBVENCIONES	374,500.00	100.00%	
5.2.3.1	SUBSIDIOS	374,500.00	100.00%	
5.2.3.2	SUBVENCIONES	0.00	0.00%	
5.2.4	AYUDAS SOCIALES	4,216,214.26	100.00%	





MUNICIPIO DE SANTA ANA NOPALUCAN TLAXCALA

NOTAS A LOS ESTADOS FINANCIEROS
 NOTAS AL ESTADO DE ACTIVIDADES
 Del 1 de Enero al 31 de Diciembre de 2024
 (Cifras en pesos)

0017

5.2.4.1	AYUDAS SOCIALES A PERSONAS	1,671,016.38	39.63%	_____
5.2.4.2	BECAS	0.00	0.00%	_____
5.2.4.3	AYUDAS SOCIALES A INSTITUCIONES	2,545,197.88	60.37%	_____
5.2.4.4	AYUDAS SOCIALES POR DESASTRES NATURALES Y OTROS SINIESTROS	0.00	0.00%	_____
5.2.5	PENSIONES Y JUBILACIONES	0.00	0.00%	_____
5.2.5.1	PENSIONES	0.00	0.00%	_____
5.2.5.2	JUBILACIONES	0.00	0.00%	_____
5.2.5.9	OTRAS PENSIONES Y JUBILACIONES	0.00	0.00%	_____
5.2.6	TRANSFERENCIAS A FIDEICOMISOS, MANDATOS Y CONTRATOS ANÁLOGOS	0.00	0.00%	_____
5.2.6.1	TRANSFERENCIAS A FIDEICOMISOS, MANDATOS Y CONTRATOS ANÁLOGOS AL GOBIERNO	0.00	0.00%	_____
5.2.6.2	TRANSFERENCIAS A FIDEICOMISOS, MANDATOS Y CONTRATOS ANÁLOGOS A ENTIDADES PARAESTATALES	0.00	0.00%	_____
5.2.7	TRANSFERENCIAS A LA SEGURIDAD SOCIAL	0.00	0.00%	_____
5.2.7.1	TRANSFERENCIAS POR OBLIGACIONES DE LEY	0.00	0.00%	_____
5.2.8	DONATIVOS	0.00	0.00%	_____
5.2.8.1	DONATIVOS A INSTITUCIONES SIN FINES DE LUCRO	0.00	0.00%	_____
5.2.8.2	DONATIVOS A ENTIDADES FEDERATIVAS Y MUNICIPIOS	0.00	0.00%	_____
5.2.8.3	DONATIVOS A FIDEICOMISO, MANDATOS Y CONTRATOS ANÁLOGOS PRIVADOS	0.00	0.00%	_____
5.2.8.4	DONATIVOS A FIDEICOMISO, MANDATOS Y CONTRATOS ANÁLOGOS ESTATALES	0.00	0.00%	_____
5.2.8.5	DONATIVOS INTERNACIONALES	0.00	0.00%	_____
5.2.9	TRANSFERENCIAS AL EXTERIOR	0.00	0.00%	_____
5.2.9.1	TRANSFERENCIAS AL EXTERIOR A GOBIERNOS EXTRANJEROS Y ORGANISMOS INTERNACIONALES	0.00	0.00%	_____
5.2.9.2	TRANSFERENCIAS AL SECTOR PRIVADO EXTERNO	0.00	0.00%	_____
5.3	PARTICIPACIONES Y APORTACIONES	0.00	0.00%	_____
5.3.1	PARTICIPACIONES	0.00	0.00%	_____
5.3.1.1	PARTICIPACIONES DE LA FEDERACIÓN A ENTIDADES FEDERATIVAS Y MUNICIPIOS	0.00	0.00%	_____
5.3.1.2	PARTICIPACIONES DE LAS ENTIDADES FEDERATIVAS A LOS MUNICIPIOS	0.00	0.00%	_____
5.3.2	APORTACIONES	0.00	0.00%	_____
5.3.2.1	APORTACIONES DE LA FEDERACIÓN A ENTIDADES FEDERATIVAS Y MUNICIPIOS	0.00	0.00%	_____
5.3.2.2	APORTACIONES DE LAS ENTIDADES FEDERATIVAS A LOS MUNICIPIOS	0.00	0.00%	_____
5.3.3	CONVENIOS	0.00	0.00%	_____
5.3.3.1	CONVENIOS DE REASIGNACIÓN	0.00	0.00%	_____
5.3.3.2	CONVENIOS DE DESCENTRALIZACIÓN Y OTROS	0.00	0.00%	_____
5.4	INTERESES, COMISIONES Y OTROS GASTOS DE LA DEUDA PÚBLICA	0.00	0.00%	_____
5.4.1	INTERESES DE LA DEUDA PÚBLICA	0.00	0.00%	_____
5.4.1.1	INTERESES DE LA DEUDA PÚBLICA INTERNA	0.00	0.00%	_____
5.4.1.2	INTERESES DE LA DEUDA PÚBLICA EXTERNA	0.00	0.00%	_____
5.4.2	COMISIONES DE LA DEUDA PÚBLICA	0.00	0.00%	_____
5.4.2.1	COMISIONES DE LA DEUDA PÚBLICA INTERNA	0.00	0.00%	_____
5.4.2.2	COMISIONES DE LA DEUDA PÚBLICA EXTERNA	0.00	0.00%	_____
5.4.3	GASTOS DE LA DEUDA PÚBLICA	0.00	0.00%	_____
5.4.3.1	GASTOS DE LA DEUDA PÚBLICA INTERNA	0.00	0.00%	_____
5.4.3.2	GASTOS DE LA DEUDA PÚBLICA EXTERNA	0.00	0.00%	_____
5.4.4	COSTO POR COBERTURAS	0.00	0.00%	_____
5.4.4.1	COSTO POR COBERTURAS	0.00	0.00%	_____
5.4.5	APOYOS FINANCIEROS	0.00	0.00%	_____



MUNICIPIO DE SANTA ANA NOPALUCAN TLAXCALA

NOTAS A LOS ESTADOS FINANCIEROS
 NOTAS AL ESTADO DE ACTIVIDADES
 Del 1 de Enero al 31 de Diciembre de 2024
 (Cifras en pesos)

0018

5.4.5.1	APOYOS FINANCIEROS A INTERMEDIARIOS	0.00	0.00%	_____
5.4.5.2	APOYO FINANCIEROS A AHORRADORES Y DEUDORES DEL SISTEMA FINANCIERO NACIONAL	0.00	0.00%	_____
5.5	OTROS GASTOS Y PERDIDAS EXTRAORDINARIAS	0.00		
5.5.1	ESTIMACIONES, DEPRECIACIONES, DETERIOROS, OBSOLESCENCIA Y AMORTIZACIONES	0.00	0.00%	_____
5.5.1.1	ESTIMACIONES DE PÉRDIDA POR DETERIORO DE ACTIVOS CIRCULANTES	0.00	0.00%	_____
5.5.1.2	ESTIMACIONES DE PÉRDIDA POR DETERIORO DE ACTIVOS NO CIRCULANTES	0.00	0.00%	_____
5.5.1.3	DEPRECIACIÓN DE BIENES INMUEBLES	0.00	0.00%	_____
5.5.1.4	DEPRECIACIÓN DE INFRAESTRUCTURA	0.00	0.00%	_____
5.5.1.5	DEPRECIACIÓN DE BIENES MUEBLES	0.00	0.00%	_____
5.5.1.6	DETERIORO DE BIENES	0.00	0.00%	_____
5.5.1.7	AMORTIZACIÓN DE ACTIVOS INTANGIBLES	0.00	0.00%	_____
5.5.1.8	DISMINUCIÓN DE BIENES POR PÉRDIDA U OBSOLESCENCIA	0.00	0.00%	_____
5.5.2	PROVISIONES	0.00	0.00%	_____
5.5.2.1	PROVISIONES DE PASIVOS A CORTO PLAZO	0.00	0.00%	_____
5.5.2.2	PROVISIONES DE PASIVOS A LARGO PLAZO	0.00	0.00%	_____
5.5.3	DISMINUCIÓN DE INVENTARIOS	0.00	0.00%	_____
5.5.3.1	DISMINUCIÓN DE INVENTARIOS DE MERCANCÍAS PARA VENTA	0.00	0.00%	_____
5.5.3.2	DISMINUCIÓN DE INVENTARIOS DE MERCANCÍAS TERMINADAS	0.00	0.00%	_____
5.5.3.3	DISMINUCIÓN DE INVENTARIOS DE MERCANCÍAS EN PROCESO DE ELABORACIÓN	0.00	0.00%	_____
5.5.3.4	DISMINUCIÓN DE INVENTARIOS DE MATERIAS PRIMAS, MATERIALES Y SUMINISTROS PARA PRODUCCIÓN	0.00	0.00%	_____
5.5.3.5	DISMINUCIÓN DE ALMACÉN DE MATERIALES Y SUMINISTROS DE CONSUMO	0.00	0.00%	_____
5.5.9	OTROS GASTOS	0.00	0.00%	_____
5.5.9.1	GASTOS DE EJERCICIOS ANTERIORES	0.00	0.00%	_____
5.5.9.2	PÉRDIDAS POR RESPONSABILIDADES	0.00	0.00%	_____
5.5.9.3	BONIFICACIONES Y DESCUENTOS OTORGADOS	0.00	0.00%	_____
5.5.9.4	DIFERENCIAS POR TIPO DE CAMBIO NEGATIVAS	0.00	0.00%	_____
5.5.9.5	DIFERENCIAS DE COTIZACIONES NEGATIVAS EN VALORES NEGOCIABLES	0.00	0.00%	_____
5.5.9.6	RESULTADO POR POSICIÓN MONETARIA	0.00	0.00%	_____
5.5.9.7	PÉRDIDAS POR PARTICIPACIÓN PATRIMONIAL	0.00	0.00%	_____
5.5.9.8	DIFERENCIAS POR REESTRUCTURACIÓN DE DEUDA PÚBLICA NEGATIVAS	0.00	0.00%	_____
5.5.9.9	OTROS GASTOS VARIOS	0.00	0.00%	_____




MUNICIPIO DE SANTA ANA NOPALUCAN TLAXCALA


NOTAS A LOS ESTADOS FINANCIEROS
NOTAS AL ESTADO DE ACTIVIDADES
Del 1 de Enero al 31 de Diciembre de 2024
(Cifras en pesos)


0019

5.6	INVERSIÓN PÚBLICA	0.00	
5.6.1	INVERSION PUBLICA NO CAPITALIZABLE	0.00	0.00%
5.6.1.1	CONSTRUCCION EN BIENES NO CAPITALIZABLE	0.00	0.00%

Bajo protesta de decir verdad declaramos que los Estados Financieros y sus notas, son razonablemente correctos y son responsabilidad del emisor.


ING. PRESIDENCIA MUNICIPAL VÁSQUEZ
PRESIDENTE MUNICIPAL CONSTITUCIONAL
SANTA ANA
NOPALUCAN, TLAX.
2024-2027


PROFA. FRANCISCA GUILLERMIN FERNIZA
SINDICO MUNICIPAL
SANTA ANA
NOPALUCAN, TLAX.
2024-2027


C.P. NANCY APEZ ROMERO
TESORERA MUNICIPAL
SANTA ANA
NOPALUCAN, TLAX.
2024-2027

NOTAS A LOS ESTADOS FINANCIEROS
 NOTAS AL ESTADO DE SITUACIÓN FINANCIERA
 Del 1 de Enero al 31 de Diciembre de 2024
 (Cifras en pesos)



ESF-01 FONDOS CON AFECTACIÓN ESPECÍFICA E INVERSIONES FINANCIERAS:

Cuenta	Nombre de la Cuenta	Monto	Tipo	2020	2021	2022	2023	2024	Factibilidad de cobro
1.1.1.4	INVERSIONES TEMPORALES (HASTA 3 MESES)	0.00							
1.1.1.5	FONDOS CON AFECTACIÓN ESPECÍFICA	0.00							
1.1.2.1	INVERSIONES FINANCIERAS DE CORTO PLAZO	0.00							
1.2.1.1	INVERSIONES A LARGO PLAZO	0.00							
	TOTAL	0.00							



ESF-02 CONTRIBUCIONES POR RECUPERAR:

Cuenta	Nombre de la Cuenta	Monto	2023	2024	2025	2026	2027
1.1.2.2	CUENTAS POR COBRAR A CORTO PLAZO	119,900.93	72,796.93	66,812.93			
1.1.2.4	INGRESOS POR RECUPERAR A CORTO PLAZO	-19,907.00	6.68	0.30			
	TOTAL	99,993.93	72,803.61	66,813.23			

ESF-03 CONTRIBUCIONES POR RECUPERAR CORTO PLAZO:

Cuenta	Nombre de la Cuenta	Monto	90 días	180 días	365 días	+365 días	Característica
1.1.2.3	DEUDORES DIVERSOS POR COBRAR A CORTO PLAZO	163,000.00	160,000.00	0.00	0.00	3,000.00	
1.1.2.5	DEUDORES POR ANTICIPOS DE LA TESORERÍA A CORTO PLAZO	0.00	0.00	0.00	0.00	0.00	
1.1.3	DERECHOS A RECIBIR BIENES O SERVICIOS	9,041.71	9,041.71	0.00	0.00	0.00	
1.1.3.1	ANTICIPO A PROVEEDORES POR ADQUISICIÓN DE BIENES Y PRESTACIÓN DE SERV A C/ PLAZO	9,041.71	9,041.71	0.00	0.00	0.00	
1.1.3.2	ANTICIPO A PROVEEDORES POR ADQ DE BIENES INMUEBLES Y MUEBLES A C/ PLAZO	0.00	0.00	0.00	0.00	0.00	
1.1.3.3	ANTICIPO A PROVEEDORES POR ADQUISICIÓN DE BIENES INTANGIBLES A CORTO PLAZO	0.00	0.00	0.00	0.00	0.00	
1.1.3.4	ANTICIPO A CONTRATISTAS POR OBRAS PÚBLICAS A CORTO PLAZO	0.00	0.00	0.00	0.00	0.00	
1.1.3.9	OTROS DERECHOS A RECIBIR BIENES O SERVICIOS A CORTO PLAZO	0.00	0.00	0.00	0.00	0.00	
	TOTAL	172,041.71	169,041.71	0.00	0.00	3,000.00	



TESORERÍA MUNICIPAL
 SANTA ANA
 NOPALUCAN, TLAX.
 2024-2027

NOTAS A LOS ESTADOS FINANCIEROS
 NOTAS AL ESTADO DE SITUACIÓN FINANCIERA
 Del 1 de Enero al 31 de Diciembre de 2024
 (Cifras en pesos)



Cuenta	Nombre de la Cuenta	Monto	Sistema de costeo	Método de valuación	Conveniencia de Apl.
1.1.4	INVENTARIOS	0.00			
1.1.4.1	INVENTARIO DE MERCANCIAS PARA VENTA	0.00			
1.1.4.2	INVENTARIO DE MERCANCIAS TERMINADAS	0.00			
1.1.4.3	INVENTARIO DE MERCANCIAS EN PROCESO DE ELABORACIÓN	0.00			
1.1.4.4	INVENTARIO DE MATERIAS PRIMAS, MATERIALES Y SUMINISTROS PARA PRODUCCIÓN	0.00			
1.1.4.5	BIENES EN TRÁNSITO	0.00			
	TOTAL	0.00			



Cuenta	Nombre de la Cuenta	Monto	Método	Conveniencia de Aplicación
1.1.5	ALMACENES	18,047.85		
1.1.5.1	ALMACÉN DE MATERIALES Y SUMINISTROS DE CONSUMO	18,047.85		
	TOTAL	18,047.85		

ESF-06 FIDEICOMISOS, MANDATOS Y CONTRATOS ANÁLOGOS:

Cuenta	Nombre de la Cuenta	Monto	Tipo	Característica
1.2.1.3	FIDEICOMISOS, MANDATOS Y CONTRATOS ANÁLOGOS	0.00		
	TOTAL	0.00		

ESF-07 PARTICIPACIONES Y APORTACIONES DE CAPITAL, INVERSIONES A LARGO PLAZO Y TÍTULOS Y VALORES A LARGO PLAZO:

Cuenta	Nombre de la Cuenta	Monto
1.2.1.1	INVERSIONES A LARGO PLAZO	0.00
1.2.1.2	TÍTULOS Y VALORES A LARGO PLAZO	0.00
1.2.1.4	PARTICIPACIONES Y APORTACIONES DE CAPITAL	0.00
	TOTAL	0.00



NOTAS A LOS ESTADOS FINANCIEROS
 NOTAS AL ESTADO DE SITUACIÓN FINANCIERA
 Del 1 de Enero al 31 de Diciembre de 2024
 (Cifras en pesos)



ESF-08 BIENES MUEBLES E INMUEBLES:

Cuenta	Nombre de la Cuenta	Monto	Dep. Gasto	Dep. Acum.	Método	Tasas (*)	Criterios
1.2.3	BIENES INMUEBLES, INFRAESTRUCTURA Y CONSTRUCCIONES EN PROCESO	15,838,198.87	0.00	0.00	Línea recta		
1.2.3.1	TERRENOS	810,000.00	0.00	0.00	Línea recta		
1.2.3.2	VIVIENDAS	0.00	0.00	0.00	Línea recta		
1.2.3.3	EDIFICIOS NO HABITACIONALES	788,635.36	0.00	0.00	Línea recta		
1.2.3.4	INFRAESTRUCTURA	0.00	0.00	0.00	Línea recta		
1.2.3.5	CONSTRUCCIONES EN PROCESO EN BIENES DE DOMINIO PÚBLICO	13,725,963.51	0.00	0.00	Línea recta		
1.2.3.6	CONSTRUCCIONES EN PROCESO EN BIENES PROPIOS	513,600.00	0.00	0.00	Línea recta		
1.2.3.9	OTROS BIENES INMUEBLES	0.00	0.00	0.00	Línea recta		
1.2.4	BIENES MUEBLES	7,112,538.83	0.00	-7,065,839.44	Línea recta		
1.2.4.1	MOBILIARIO Y EQUIPO DE OFICINA	1,198,801.79	0.00	-1,190,801.79	Línea recta		
1.2.4.2	MOBILIARIO Y EQUIPO EDUCACIONAL Y RECREATIVO	233,970.43	0.00	-233,970.43	Línea recta		
1.2.4.3	EQUIPO E INSTRUMENTAL MÉDICO Y DE LABORATORIO	11,572.25	0.00	-11,572.25	Línea recta		
1.2.4.4	VEHICULOS Y EQUIPO DE TRANSPORTE	5,003,391.65	0.00	-5,003,390.65	Línea recta		
1.2.4.5	EQUIPO DE DEFENSA Y SEGURIDAD	160,919.84	0.00	-160,919.84	Línea recta		
1.2.4.6	MAQUINARIA, OTROS EQUIPOS Y HERRAMIENTAS	494,544.87	0.00	-455,846.48	Línea recta		
1.2.4.7	COLECCIONES, OBRAS DE ARTE Y OBJETOS VALIOSOS	9,338.00	0.00	-9,338.00	Línea recta		
1.2.4.8	ACTIVOS BIOLÓGICOS	0.00	0.00	0.00	Línea recta		
TOTAL		22,950,737.70	0.00	-7,065,839.44			

(*) La tasa anual es general salvo excepciones específicas

ESF-09 INTANGIBLES Y DIFERIDOS:

Cuenta	Nombre de la Cuenta	Monto	Amort. Gasto	Amort. Acum.	Método	Tasas (*)	Criterios
1.2.5	ACTIVOS INTANGIBLES	250,000.00	0.00	0.00	Línea recta		
1.2.5.1	SOFTWARE	0.00	0.00	0.00	Línea recta		
1.2.5.2	PATENTES, MARCAS Y DERECHOS	250,000.00	0.00	0.00	Línea recta		
1.2.5.3	CONCESIONES Y FRANQUICIAS	0.00	0.00	0.00	Línea recta		
1.2.5.4	LICENCIAS	0.00	0.00	0.00	Línea recta		
1.2.5.9	OTROS ACTIVOS INTANGIBLES	0.00	0.00	0.00	Línea recta		
1.2.7	ACTIVOS DIFERIDOS	0.00	0.00	0.00	Línea recta		
1.2.7.1	ESTUDIOS, FORMULACIÓN Y EVALUACIÓN DE	0.00	0.00	0.00	Línea recta		

0022

NOTAS A LOS ESTADOS FINANCIEROS
 NOTAS AL ESTADO DE SITUACIÓN FINANCIERA
 Del 1 de Enero al 31 de Diciembre de 2024
 (Cifras en pesos)



PROYECTOS	0.00	0.00	0.00	Línea recta
DERECHOS SOBRE BIENES EN RÉGIMEN DE ARRENDAMIENTO FINANCIERO	0.00	0.00	0.00	Línea recta
GASTOS PAGADOS POR ADELANTADO A LARGO PLAZO	0.00	0.00	0.00	Línea recta
ANTICIPOS A LARGO PLAZO	0.00	0.00	0.00	Línea recta
BENEFICIOS AL RETIRO DE EMPLEADOS PAGADOS POR ADELANTADO	0.00	0.00	0.00	Línea recta
OTROS ACTIVOS DIFERIDOS	0.00	0.00	0.00	Línea recta
TOTAL	250,000.00	0.00	0.00	

(*) La tasa anual es general salvo excepciones específicas

ESF-10 ESTIMACIONES Y DETERIOROS:

Cuenta	Nombre de la Cuenta	Monto	Criterio
1.1.1.6	ESTIMACIÓN POR PÉRDIDA O DETERIORO DE ACTIVOS CIRCULANTES	0.00	
1.1.1.6.1	ESTIMACIONES PARA CUENTAS INCOBRABLES POR DERECHOS A RECIBIR EFECTIVO O EQUIVALENTES	0.00	
1.1.1.6.2	ESTIMACIÓN PARA CUENTAS INCOBRABLES POR DERECHOS A RECIBIR BIENES O SERVICIOS	0.00	
TOTAL		0.00	



ESF-11 OTROS ACTIVOS:

Cuenta	Nombre de la Cuenta	Monto	Característica
1.1.9	OTROS ACTIVOS CIRCULANTES	0.00	
1.2.9.1	BIENES EN CONCESIÓN	0.00	
1.2.9.2	BIENES EN ARRENDAMIENTO FINANCIERO	0.00	
1.2.9.3	BIENES EN COMODATO	0.00	
TOTAL		0.00	

ESF-12 CUENTAS Y DOCUMENTOS POR PAGAR:

Cuenta	Nombre de la Cuenta	Monto	90 días	180 días	365 días	+365 días	Factibilidad de pago
2.1.1	CUENTAS POR PAGAR A CORTO PLAZO	1,131,003.34		0.00	0.00	3,115.65	
2.1.1.1	SERVICIOS PERSONALES POR PAGAR A CORTO PLAZO	-13,008.00	1,127,887.49	0.00	0.00	0.00	
2.1.1.1.1	PROVEEDORES POR PAGAR A CORTO PLAZO	2,739.85	600.00	0.00	0.00	2,139.85	



NOTAS A LOS ESTADOS FINANCIEROS
NOTAS AL ESTADO DE SITUACIÓN FINANCIERA
Del 1 de Enero al 31 de Diciembre de 2024
(Cifras en pesos)



2.1.1.1.3	CONTRATISTAS POR OBRAS PÚBLICAS POR PAGAR A CORTO PLAZO	0.00	0.00	0.00	0.00	0.00
2.1.1.1.4	PARTICIPACIONES Y APORTACIONES POR PAGAR A CORTO PLAZO	0.00	0.00	0.00	0.00	0.00
2.1.1.1.5	TRANSFERENCIAS OTORGADAS POR PAGAR A CORTO PLAZO	0.00	0.00	0.00	0.00	0.00
2.1.1.1.6	INTERESES, COMISIONES Y OTROS GASTOS DE LA DEUDA PÚBLICA POR PAGAR A CORTO PLAZO	0.00	0.00	0.00	0.00	0.00
2.1.1.1.7	RETENCIONES Y CONTRIBUCIONES POR PAGAR A CORTO PLAZO	1,141,271.49	1,140,295.49	0.00	0.00	976.00
2.1.1.1.8	DEVOLUCIONES DE LA LEY DE INGRESOS POR PAGAR A CORTO PLAZO	0.00	0.00	0.00	0.00	0.00
2.1.1.1.9	OTRAS CUENTAS POR PAGAR A CORTO PLAZO	0.00	0.00	0.00	0.00	0.00
2.1.1.2	DOCUMENTOS POR PAGAR A CORTO PLAZO	216,792.55	150,000.00	0.00	0.00	66,792.55
2.1.1.2.1	DOCUMENTOS COMERCIALES POR PAGAR A CORTO PLAZO	0.00	0.00	0.00	0.00	0.00
2.1.1.2.2	DOCUMENTOS CON CONTRATISTAS POR OBRAS PÚBLICAS POR PAGAR A CORTO PLAZO	0.00	0.00	0.00	0.00	0.00
2.1.1.2.9	OTROS DOCUMENTOS POR PAGAR A CORTO PLAZO	216,792.55	150,000.00	0.00	0.00	66,792.55
TOTAL		1,347,795.89	1,277,887.49	0.00	0.00	69,908.40



ESF-13	FONDOS Y BIENES DE TERCEROS:	Monto	Naturaleza	Característica
Cuenta	Nombre de la Cuenta			
2.1.1.6	FONDOS Y BIENES DE TERCEROS EN GARANTÍA Y/O ADMINISTRACIÓN A CORTO PLAZO	0.00		
2.1.1.6.1	FONDOS EN GARANTÍA A CORTO PLAZO	0.00		
2.1.1.6.2	FONDOS EN ADMINISTRACIÓN A CORTO PLAZO	0.00		
2.1.1.6.3	FONDOS CONTINGENTES A CORTO PLAZO	0.00		
2.1.1.6.4	FONDOS DE FIDEICOMISOS, MANDATOS Y CONTRATOS ANÁLOGOS A CORTO PLAZO	0.00		
2.1.1.6.5	OTROS FONDOS DE TERCEROS EN GARANTÍA Y/O ADMINISTRACIÓN A CORTO PLAZO	0.00		
2.1.1.6.6	VALORES Y BIENES EN GARANTÍA A CORTO PLAZO	0.00		
2.2.5	FONDOS Y BIENES DE TERCEROS EN GARANTÍA Y/O ADMINISTRACIÓN A LARGO PLAZO	0.00		
2.2.5.1	FONDOS EN GARANTÍA A LARGO PLAZO	0.00		
2.2.5.2	FONDOS EN ADMINISTRACIÓN A LARGO PLAZO	0.00		
2.2.5.3	FONDOS CONTINGENTES A LARGO PLAZO	0.00		



NOTAS A LOS ESTADOS FINANCIEROS
 NOTAS AL ESTADO DE SITUACIÓN FINANCIERA
 Del 1 de Enero al 31 de Diciembre de 2024
 (Cifras en pesos)



2.2.5.4	FONDOS DE FIDEICOMISOS, MANDATOS Y CONTRATOS ANÁLOGOS A LARGO PLAZO	0.00		
2.2.5.5	OTROS FONDOS DE TERCEROS EN GARANTÍA Y/O ADMINISTRACIÓN A LARGO PLAZO	0.00		
2.2.5.6	VALORES Y BIENES EN GARANTÍA A LARGO PLAZO	0.00		
	TOTAL	0.00		

ESF-14 PASIVOS DIFERIDOS:

Cuenta	Nombre de la Cuenta	Monto	Naturaleza	Característica
2.1.5	PASIVOS DIFERIDOS A CORTO PLAZO	0.00		
2.1.5.1	INGRESOS COBRADOS POR ADELANTADO A CORTO PLAZO	0.00		
2.1.5.2	INTERESES COBRADOS POR ADELANTADO A CORTO PLAZO	0.00		
2.1.5.9	OTROS PASIVOS DIFERIDOS A CORTO PLAZO	0.00		
2.2.4	PASIVOS DIFERIDOS A LARGO PLAZO	0.00		
2.2.4.1	CRÉDITOS DIFERIDOS A LARGO PLAZO	0.00		
2.2.4.2	INTERESES COBRADOS POR ADELANTADO A LARGO PLAZO	0.00		
2.2.4.9	OTROS PASIVOS DIFERIDOS A LARGO PLAZO	0.00		
	TOTAL	0.00		

ESF-15 PROVISIONES:

Cuenta	Nombre de la Cuenta	Monto	Naturaleza	Característica
2.1.7	PROVISIONES A CORTO PLAZO	0.00		
2.1.7.1	PROVISIÓN PARA DEMANDAS Y JUICIOS A CORTO PLAZO	0.00		
2.1.7.2	PROVISIÓN PARA CONTINGENCIAS A CORTO PLAZO	0.00		
2.1.7.9	OTRAS PROVISIONES A CORTO PLAZO	0.00		
2.2.6	PROVISIONES A LARGO PLAZO	0.00		
2.2.6.1	PROVISIÓN PARA DEMANDAS Y JUICIOS A LARGO PLAZO	0.00		
2.2.6.2	PROVISIÓN PARA PENSIONES A LARGO PLAZO	0.00		
2.2.6.3	PROVISIÓN PARA CONTINGENCIAS A LARGO PLAZO	0.00		
2.2.6.9	OTRAS PROVISIONES A LARGO PLAZO	0.00		
	TOTAL	0.00		

0025



NOTAS A LOS ESTADOS FINANCIEROS
 NOTAS AL ESTADO DE SITUACIÓN FINANCIERA
 Del 1 de Enero al 31 de Diciembre de 2024
 (Cifras en pesos)

Cuenta	Nombre de la Cuenta	Monto	Naturaleza	Característica
2.1-16	OTROS PASIVOS:			
2.1.9	OTROS PASIVOS A CORTO PLAZO	0.00		
2.1.9.1	INGRESOS POR CLASIFICAR	0.00		
2.1.9.2	RECAUDACIÓN POR PARTICIPAR	0.00		
2.1.9.9	OTROS PASIVOS CIRCULANTES	0.00		
	TOTAL	0.00		

Bajo protesta de decir verdad declaramos que los Estados Financieros y sus notas, son razonablemente correctos y son responsabilidad del emisor.



ING. PRESIDENTE MUNICIPAL ASQUEZ
 PRESIDENTE MUNICIPAL CONSTITUCIONAL
 NOPALUCAN, TLAX.
 2024-2027



SINDICO MUNICIPAL
 SANTA ANA
 NOPALUCAN, TLAX.
 2024-2027

PROFA. FRANCISCA OLGUÍN FERNIZA
 SINDICO MUNICIPAL



C. P. NANCY DOMÍNGUEZ
 TESORERA MUNICIPAL
 SANTA ANA
 NOPALUCAN, TLAX.
 2024-2027

MUNICIPIO DE SANTA ANA NOPALUCAN TLAXCALA

0027

NOTAS A LOS ESTADOS FINANCIEROS
 NOTAS AL ESTADO DE VARIACIÓN EN LA HACIENDA PÚBLICA/PATRIMONIO
 Del 1 de Enero al 31 de Diciembre de 2024
 (Cifras en pesos)

VPH-01 PATRIMONIO CONTRIBUIDO:

Cuenta	Nombre de la Cuenta	Monto	Tipo	Naturaleza
3.1.1	APORTACIONES	0.00		
3.1.2	DONACIONES DE CAPITAL	1.00		
3.1.3	ACTUALIZACIÓN DE LA HACIENDA PÚBLICA/PATRIMONIO	0.00		
	TOTAL	1.00		

VPH-02 PATRIMONIO GENERADO:

Cuenta	Nombre de la Cuenta	Monto	Procedencia
3.2.1	RESULTADOS DEL EJERCICIO (AHORRO/ DESAHORRO)	11,770,477.80	
3.2.2	RESULTADOS DE EJERCICIOS ANTERIORES	11,032,744.65	
3.2.3	REVALÚOS	0.00	
3.2.3.1	REVALÚO DE BIENES INMUEBLES	0.00	
3.2.3.2	REVALÚO DE BIENES MUEBLES	0.00	
3.2.3.3	REVALÚO DE BIENES INTANGIBLES	0.00	
3.2.3.9	OTROS REVALÚOS	0.00	
3.2.4	RESERVAS	0.00	
3.2.4.1	RESERVAS DE PATRIMONIO	0.00	
3.2.4.2	RESERVAS TERRITORIALES	0.00	
3.2.4.3	RESERVAS POR CONTINGENCIAS	0.00	
3.2.5	RECTIFICACIONES DE RESULTADOS DE EJERCICIOS ANTERIORES	0.00	
3.2.5.1	CAMBIOS EN POLÍTICAS CONTABLES	0.00	
3.2.5.2	CAMBIOS POR ERRORES CONTABLES	0.00	
	TOTAL	22,803,222.45	

Bajo protesta de decir verdad declaramos que los Estados Financieros y sus notas, son razonablemente correctos y son responsabilidad del emisor.



ING. EDUARDO PÉREZ VÁSQUEZ
 PRESIDENTE MUNICIPAL
 SANTA ANA
 NOPALUCAN, TLAX.
 2024-2027



PROFA. FRANCISCA ALGUIN FERNIZA
 SINDICA MUNICIPAL
 SANTA ANA
 NOPALUCAN, TLAX.
 2024-2027



C.P. VINICIO LOPEZ ROMERO
 TESORERÍA MUNICIPAL
 SANTA ANA
 NOPALUCAN, TLAX.
 2024-2027

MUNICIPIO DE SANTA ANA NOPALUCAN TLAXCALA

NOTAS A LOS ESTADOS FINANCIEROS
 NOTAS AL ESTADO DE FLUJOS DE EFECTIVO
 Del 1 de Enero al 31 de Diciembre de 2024
 (Cifras en pesos)

0028

EFE-01 FLUJO DE EFECTIVO:

Concepto	2024	2023
1.1.1.1 EFECTIVO	57.01	5,541.30
1.1.1.2 BANCOS/TESORERÍA	310,143.31	281,961.36
1.1.1.3 BANCOS/DEPENDENCIAS Y OTROS	0.00	0.00
1.1.1.4 INVERSIONES TEMPORALES (HASTA 3 MESES)	0.00	0.00
1.1.1.5 FONDOS CON AFECTACIÓN ESPECÍFICA	0.00	0.00
1.1.1.6 DEPÓSITOS DE FONDOS DE TERCEROS EN GARANTÍA Y/O ADMINISTRACIÓN	0.00	0.00
1.1.1.9 OTROS EFECTIVOS Y EQUIVALENTES	0.00	0.00
1.1.1 TOTAL	310,200.32	287,502.66

EFE-02 ADQUISICIONES DE ACTIVIDADES DE INVERSIÓN EFECTIVAMENTE PAGADAS:

Concepto	2024	2023
1.2.3 BIENES INMUEBLES, INFRAESTRUCTURA Y CONSTRUCCIONES EN PROCESO	12,479,795.42	11,964,364.74
1.2.3.1 TERRENOS	0.00	0.00
1.2.3.2 VIVIENDAS	0.00	0.00
1.2.3.3 EDIFICIOS NO HABITACIONALES	0.00	0.00
1.2.3.4 INFRAESTRUCTURA	0.00	0.00
1.2.3.5 CONSTRUCCIONES EN PROCESO EN BIENES DE DOMINIO PÚBLICO	12,479,795.42	11,450,764.74
1.2.3.6 CONSTRUCCIONES EN PROCESO EN BIENES PROPIOS	0.00	513,600.00
1.2.3.9 OTROS BIENES INMUEBLES	0.00	0.00
1.2.4 BIENES MUEBLES	22,658.00	412,098.68
1.2.4.1 MOBILIARIO Y EQUIPO DE ADMINISTRACIÓN	9,157.00	0.00
1.2.4.2 MOBILIARIO Y EQUIPO EDUCACIONAL Y RECREATIVO	0.00	0.00
1.2.4.3 EQUIPO E INSTRUMENTAL MÉDICO Y DE LABORATORIO	0.00	0.00
1.2.4.4 VEHICULOS Y EQUIPO DE TRANSPORTE	1.00	180,001.00
1.2.4.5 EQUIPO DE DEFENSA Y SEGURIDAD	0.00	159,729.68
1.2.4.6 MAQUINARIA, OTROS EQUIPOS Y HERRAMIENTAS	13,500.00	72,368.00
1.2.4.7 COLECCIONES, OBRAS DE ARTE Y OBJETOS VALIOSOS	0.00	0.00
1.2.4.8 ACTIVOS BIOLÓGICOS	0.00	0.00
1.2.5 ACTIVOS INTANGIBLES	0.00	0.00
1.2.5.1 SOFTWARE	0.00	0.00
1.2.5.2 PATENTES, MARCAS Y DERECHOS	0.00	0.00
1.2.5.3 CONCESIONES Y FRANQUICIAS	0.00	0.00
1.2.5.4 LICENCIAS	0.00	0.00
1.2.5.9 OTROS ACTIVOS INTANGIBLES	0.00	0.00
TOTAL DE APLICACIÓN DE EFECTIVO POR ACTIVIDADES DE INVERSIÓN	12,502,453.42	12,376,463.42

SÍNDICO MUNICIPAL
 SANTA ANA
 NOPALUCAN, TLAX.
 2024-2027

PRESIDENCIA MUNICIPAL
 SANTA ANA
 NOPALUCAN, TLAX.
 2024-2027

TESORERÍA MUNICIPAL
 SANTA ANA
 NOPALUCAN, TLAX.
 2024-2027

MUNICIPIO DE SANTA ANA NOPALUCAN TLAXCALA

NOTAS A LOS ESTADOS FINANCIEROS
 NOTAS AL ESTADO DE FLUJOS DE EFECTIVO
 Del 1 de Enero al 31 de Diciembre de 2024
 (Cifras en pesos)

0029

EFE-03 CONCILIACIÓN DE LOS FLUJOS DE EFECTIVO NETOS DE LAS ACTIVIDADES DE OPERACIÓN:

Concepto	2024	2023
3.2.1 RESULTADOS DEL EJERCICIO (AHORRO/ DESAHORRO)	11,770,477.80	492,870.52
(+) MOVIMIENTOS DE PARTIDAS QUE NO AFECTAN AL EFECTIVO	18,250.00	10,204,596.65
5.4 INTERESES, COMISIONES Y OTROS GASTOS DE LA DEUDA PUBLICA	0.00	0.00
5.5 OTROS GASTOS Y PERDIDAS EXTRAORDINARIAS	0.00	0.00
5.6 INVERSIÓN PÚBLICA	0.00	10,204,596.65
2.1.1 INCREMENTOS EN CUENTAS POR PAGAR DE ACTIVIDADES DE OPERACIÓN	18,250.00	0.00
(-) MOVIMIENTOS DE PARTIDAS QUE NO AFECTAN AL EFECTIVO	447,437.30	1.00
4.x INGRESOS DE OPERACIÓN NO PRESUPUESTARIOS	0.00	1.00
1x, 5x GASTOS DE OPERACIÓN NO CONTABLES	0.00	0.00
1.1.2 INCREMENTOS EN CUENTAS POR COBRAR DE ACTIVIDADES DE OPERACIÓN	447,437.30	0.00
(=) FLUJOS DE EFECTIVO NETOS DE LAS ACTIVIDADES DE OPERACIÓN	11,341,290.50	10,697,466.17

Bajo protesta de decir verdad declaramos que los Estados Financieros y sus notas,
 son razonablemente correctos y son responsabilidad del ~~empresario~~.



ING. ~~PRESIDENCIA MUNICIPAL~~ VÁSQUEZ
 PRESIDENTE MUNICIPAL CONSTITUCIONAL
 NOPALUCAN, TLA.
 2024-2027



PROFA. FRANCISCA ~~SINDICO MUNICIPAL~~ FERNIZA
 SINDICO MUNICIPAL
 NOPALUCAN, TLA.
 2024-2027



C.P. ~~TESORERIA MUNICIPAL~~ ROMERO
 TESORERA MUNICIPAL
 NOPALUCAN, TLA.
 2024-2027

MUNICIPIO DE SANTA ANA NOPALUCAN TLAXCALA

NOTAS A LOS ESTADOS FINANCIEROS
CONCILIACIÓN

Del 1 de Enero al 31 de Diciembre de 2024
(Cifras en pesos)

0030

CONCILIACIÓN ENTRE LOS INGRESOS PRESUPUESTARIOS Y CONTABLES:

Concepto	2024
1. Total de Ingresos Presupuestarios	50,864,157.73
2. Más ingresos contables no presupuestarios	0.00
2.1 INGRESOS FINANCIEROS	0.00
2.2 INCREMENTO POR VARIACIÓN DE INVENTARIOS	0.00
2.3 DISMINUCIÓN DEL EXCESO DE ESTIMACIONES POR PÉRDIDA O DETERIORO U OBSOLESCENCIA	0.00
2.4 DISMINUCIÓN DEL EXCESO DE PROVISIONES	0.00
2.5 OTROS INGRESOS Y BENEFICIOS VARIOS	0.00
2.6 OTROS INGRESOS CONTABLES NO PRESUPUESTARIOS	0.00
3. Menos ingresos presupuestarios no contables	0.00
3.1 APROVECHAMIENTOS PATRIMONIALES	0.00
3.2 INGRESOS DERIVADOS DE FINANCIAMIENTOS	0.00
3.3 OTROS INGRESOS PRESUPUESTARIOS NO CONTABLES	0.00
4. Total de Ingresos Contables (4 = 1 + 2 - 3)	50,864,157.73



MUNICIPIO DE SANTA ANA NOPALUCAN TLAXCALA

NOTAS A LOS ESTADOS FINANCIEROS
CONCILIACIÓN

Del 1 de Enero al 31 de Diciembre de 2024
(Cifras en pesos)

0031

CONCILIACIÓN ENTRE LOS EGRESOS PRESUPUESTARIOS Y LOS GASTOS CONTABLES:

Concepto	2024
1. Total de egresos presupuestarios	51,596,133.35
2. Menos egresos presupuestarios no contables	12,502,453.42
2.1 MAT. PRIMAS Y MAT. D/PROD.Y COMERC.	0.00
2.2 MATERIALES Y SUMINISTROS	0.00
2.3 MOBILIARIO Y EQUIPO DE ADMINISTRACIÓN	9,157.00
2.4 MOBILIARIO Y EQPO EDUC.Y RECREATIVO	0.00
2.5 EQUIPO E INSTRUMENTAL MÉD.Y D/LAB.	0.00
2.6 VEHÍCULOS Y EQUIPO DE TRANSPORTE	1.00
2.7 EQUIPO DE DEFENSA Y SEGURIDAD	0.00
2.8 MAQUINARIA, OTROS EQUIPOS Y HERRAMIENTAS	13,500.00
2.9 ACTIVOS BIOLÓGICOS	0.00
2.10 BIENES INMUEBLES	0.00
2.11 ACTIVOS INTANGIBLES	0.00
2.12 OBRA PÚBLICA E/BIENES D/DOMINIO PÚB.	12,479,795.42
2.13 OBRA PÚBLICA EN BIENES PROPIOS	0.00
2.14 ACCIONES Y PARTICIPACIONES DE CAPITAL	0.00
2.15 COMPRA DE TÍTULOS Y VALORES	0.00
2.16 CONCESIÓN DE PRÉSTAMOS	0.00
2.17 INVERSIONES E/FID.MAND.Y OTROS ANÁLOGOS	0.00
2.18 PROVISIONES P/CONT.Y OTR EROG.ESPEC.	0.00
2.19 AMORTIZACIÓN DE LA DEUDA PÚBLICA	0.00
2.20 ADEUDOS DE EJERC.FISC.ANTER. (ADEFAS)	0.00
2.21 OTROS EGRESOS PRESUPUESTARIOS NO CONTABLES	0.00
3. Más gastos contables no presupuestarios	0.00
3.1 ESTIMACIONES, DEPRECIACIONES, DETERIOROS, OBSOLESCENCIA Y AMORTIZACIONES	0.00
3.2 PROVISIONES	0.00
3.3 DISMINUCIÓN DE INVENTARIOS	0.00
3.4 OTROS GASTOS	0.00
3.5 INVERSIÓN PÚBLICA NO CAPITALIZABLE	0.00
3.6 MATERIALES Y SUMINISTROS	0.00
3.7 OTROS GASTOS CONTABLES NO PRESUPUESTARIOS	0.00
4. Total de Gastos Contables (4 = 1 - 2 + 3)	39,093,679.93



Bajo protesta de decir verdad declaro que los Estados Financieros y sus notas son razonablemente correctos y de la responsabilidad del emisor.

MUNICIPIO DE SANTA ANA NOPALUCAN TLAXCALA

NOTAS A LOS ESTADOS FINANCIEROS
CONCILIACIÓN

Del 1 de Enero al 31 de Diciembre de 2024
(Cifras en pesos)

0032




PRESIDENTE MUNICIPAL
SANTA ANA
NOPALUCAN, TLAX.
2024-2027

ING. PEDRO GONZÁLEZ VÁSQUEZ
PRESIDENTE MUNICIPAL CONSTITUCIONAL
SANTA ANA
NOPALUCAN, TLAX.
2024-2027




SÍNDICO MUNICIPAL
SANTA ANA
NOPALUCAN, TLAX.
2024-2027

PROFA. FRANCISCA GARCÍA FERNIZA
SINDICO MUNICIPAL
SANTA ANA
NOPALUCAN, TLAX.
2024-2027




C. P. MARYSOL LÓPEZ ROMERO
TESORERA MUNICIPAL
SANTA ANA
NOPALUCAN, TLAX.
2024-2027

MUNICIPIO DE SANTA ANA NOPALUCAN TLAXCALA

NOTAS A LOS ESTADOS FINANCIEROS
 NOTAS DE MEMORIA
 Del 1 de Enero al 31 de Diciembre de 2024
 (Cifras en pesos)

0033

MEM-01 CUENTAS DE ORDEN CONTABLES:					
Cuenta	Nombre de la Cuenta	Saldo Inicial	Cargos	Abonos	Saldo Final
7	CUENTAS DE ORDEN CONTABLES	0.00	0.00	0.00	0.00 (d)
7.1	VALORES	0.00	0.00	0.00	0.00 (d)
7.1.1	VALORES EN CUSTODIA	0.00	0.00	0.00	0.00 (d)
7.1.2	CUSTODIA DE VALORES	0.00	0.00	0.00	0.00 (a)
7.1.3	INSTRUMENTOS DE CRÉDITO PRESTADOS A FORMADORES DE MERCADO	0.00	0.00	0.00	0.00 (d)
7.1.4	PRÉSTAMO DE INSTRUMENTOS DE CRÉDITO A FORMADORES DE MERCADO Y SU GARANTÍA	0.00	0.00	0.00	0.00 (a)
7.1.5	INSTRUMENTOS DE CRÉDITO RECIBIDOS EN GARANTÍA DE LOS FORMADORES DE MERCADO	0.00	0.00	0.00	0.00 (d)
7.1.6	GARANTÍA DE CRÉDITOS RECIBIDOS DE LOS FORMADORES DE MERCADO	0.00	0.00	0.00	0.00 (a)
7.2	EMISION DE OBLIGACIONES	0.00	0.00	0.00	0.00 (d)
7.2.1	AUTORIZACIÓN PARA LA EMISIÓN DE BONOS, TÍTULOS Y VALORES DE LA DEUDA PÚBLICA INTERNA	0.00	0.00	0.00	0.00 (d)
7.2.2	AUTORIZACIÓN PARA LA EMISIÓN DE BONOS, TÍTULOS Y VALORES DE LA DEUDA PÚBLICA EXTERNA	0.00	0.00	0.00	0.00 (d)
7.2.3	EMISIONES AUTORIZADAS DE LA DEUDA PÚBLICA INTERNA Y EXTERNA	0.00	0.00	0.00	0.00 (a)
7.2.4	SUSCRIPCIÓN DE CONTRATOS DE PRÉSTAMOS Y OTRAS OBLIGACIONES DE LA DEUDA PÚBLICA INTERNA	0.00	0.00	0.00	0.00 (d)
7.2.5	SUSCRIPCIÓN DE CONTRATOS DE PRÉSTAMOS Y OTRAS OBLIGACIONES DE LA DEUDA PÚBLICA EXTERNA	0.00	0.00	0.00	0.00 (d)
7.2.6	CONTRATOS DE PRÉSTAMOS Y OTRAS OBLIGACIONES DE LA DEUDA PÚBLICA INTERNA Y EXTERNA	0.00	0.00	0.00	0.00 (a)
7.3	AVALES Y GARANTIAS	0.00	0.00	0.00	0.00 (d)
7.3.1	AVALES AUTORIZADOS	0.00	0.00	0.00	0.00 (d)
7.3.2	AVALES FIRMADOS	0.00	0.00	0.00	0.00 (a)
7.3.3	FIANZAS Y GARANTÍAS RECIBIDAS POR DEUDAS A COBRAR	0.00	0.00	0.00	0.00 (d)
7.3.4	FIANZAS Y GARANTÍAS RECIBIDAS	0.00	0.00	0.00	0.00 (a)
7.3.5	FIANZAS OTORGADAS PARA RESPALDAR OBLIGACIONES NO FISCALES DEL GOBIERNO	0.00	0.00	0.00	0.00 (d)
7.3.6	FIANZAS OTORGADAS DEL GOBIERNO PARA RESPALDAR OBLIGACIONES NO FISCALES	0.00	0.00	0.00	0.00 (a)
7.4	JUICIOS	0.00	0.00	0.00	0.00 (d)
7.4.1	DEMANDAS JUDICIALES EN PROCESO DE RESOLUCIÓN	0.00	0.00	0.00	0.00 (d)
7.5	RESOLUCIÓN DE DEMANDAS EN PROCESO JUDICIAL	0.00	0.00	0.00	0.00 (a)
7.5.2	INVERSION MEDIANTE PROYECTOS PARA PRESTACION DE SERVICIOS (PPS) Y SIMILARES	0.00	0.00	0.00	0.00 (d)
7.5.2	CONTRATOS PARA INVERSIÓN MEDIANTE PROYECTOS PARA PRESTACIÓN DE SERVICIOS (PPS) Y SIMILARES	0.00	0.00	0.00	0.00 (d)
7.5.2	INVERSIÓN PÚBLICA CONTRATADA MEDIANTE PROYECTOS PARA PRESTACIÓN DE SERVICIOS (PPS) Y SIMILARES	0.00	0.00	0.00	0.00 (a)
7.6	BIENES CONCESIONADOS O EN COMODATO	0.00	0.00	0.00	0.00 (d)
7.6.1	BIENES BAJO CONTRATO EN CONCESIÓN	0.00	0.00	0.00	0.00 (d)
7.6.2	CONTRATO DE CONCESIÓN POR BIENES	0.00	0.00	0.00	0.00 (a)



MUNICIPIO DE SANTA ANA NOPALUCAN TLAXCALA

INDICADORES DE POSTURA FISCAL
Del 1 de Enero al 31 de Diciembre de 2024
(Cifras en pesos)

0035

Concepto	Estimado/ Aprobado	Devengado	Recaudado/ Pagado
I. Ingresos Presupuestarios (I = 1 + 2)	49,179,372.40	50,864,157.73	50,416,720.43
1. Ingresos del Gobierno de la Entidad Federativa o Municipio	49,179,372.40	50,864,157.73	50,416,720.43
2. Ingresos del Sector Paraestatal o Paramunicipal	0.00	0.00	0.00
II. Egresos Presupuestarios (II = 3 + 4)	49,179,372.40	51,596,133.35	51,577,883.35
3. Egresos del Gobierno de la Entidad Federativa o Municipio	49,179,372.40	51,596,133.35	51,577,883.35
4. Egresos del Sector Paraestatal o Paramunicipal	0.00	0.00	0.00
III. Balance presupuestario (Superávit o Déficit) (III = I - II)	0.00	-731,975.62	-1,161,162.92

Concepto	Estimado/ Aprobado	Devengado	Recaudado/ Pagado
III. Balance presupuestario (Superávit o Déficit)	0.00	-731,975.62	-1,161,162.92
IV. Intereses, Comisiones y Gastos de la Deuda	0.00	0.00	0.00
V. Balance Primario (Superávit o Déficit) (V = III - IV)	0.00	-731,975.62	-1,161,162.92

Concepto	Estimado/ Aprobado	Devengado	Recaudado/ Pagado
A. Financiamiento	0.00	0.00	0.00
B. Amortización de la deuda	0.00	0.00	0.00
C. Endeudamiento o desendeudamiento (C = A - B)	0.00	0.00	0.00

Bajo protesta de decir verdad declaramos que los Estados Financieros y sus notas, son razonablemente correctos y son responsabilidad del signatario.


ING. PEDRO GILBERTO VASQUEZ
 PRESIDENTE MUNICIPAL CONSTITUCIONAL
 SANTA ANA NOPALUCAN, TLAX.
 2024-2027


PROFA. FRANCISCA ROSALBA PEREZ
 SINDICO MUNICIPAL
 SANTA ANA NOPALUCAN, TLAX.
 2024-2027


C. P. TESORERIA MUNICIPAL OMERO
 TESORERIA MUNICIPAL
 SANTA ANA NOPALUCAN, TLAX.
 2024-2027

MUNICIPIO DE SANTA ANA NOPALUCAN TLAXCALA

ESTADO ANALÍTICO DEL ACTIVO
Del 1 de Enero al 31 de Diciembre de 2024
(Cifras en pesos)

0036

Concepto	Saldo Inicial 1	Cargos del periodo 2	Abonos del periodo 3	Saldo final 4=(1+2-3)	Variación del periodo 5=(4-1)
ACTIVO	12,274,096.99	157,375,256.73	145,498,334.38	24,151,019.34	11,876,922.35
ACTIVO CIRCULANTE	1,231,822.16	144,872,803.31	145,498,334.38	606,291.09	-625,531.07
EFECTIVO Y EQUIVALENTES	287,502.66	86,425,659.07	86,402,961.41	310,200.32	22,697.66
DERECHOS A RECIBIR EFECTIVO O EQUIVALENTES	904,363.69	58,206,230.09	58,841,592.57	269,001.21	-635,362.48
DERECHOS A RECIBIR BIENES O SERVICIOS	21,907.96	240,914.15	253,780.40	9,041.71	-12,866.25
INVENTARIOS	0.00	0.00	0.00	0.00	0.00
ALMACENES	18,047.85	0.00	0.00	18,047.85	0.00
ESTIMACIÓN POR PÉRDIDA O DETERIORO DE ACTIVOS CIRCULANTES	0.00	0.00	0.00	0.00	0.00
OTROS ACTIVOS CIRCULANTES	0.00	0.00	0.00	0.00	0.00
ACTIVO NO CIRCULANTE	11,042,274.83	12,502,453.42	0.00	23,544,728.25	12,502,453.42
INVERSIONES FINANCIERAS A LARGO PLAZO	0.00	0.00	0.00	0.00	0.00
DERECHOS A RECIBIR EFECTIVO O EQUIVALENTES A LARGO PLAZO	343,990.55	0.00	0.00	343,990.55	0.00
BIENES INMUEBLES, INFRAESTRUCTURA Y CONSTRUCCIONES EN PROCESO	3,358,403.45	12,479,795.42	0.00	15,838,198.87	12,479,795.42
BIENES MUEBLES	7,089,880.83	22,658.00	0.00	7,112,538.83	22,658.00
ACTIVOS INTANGIBLES	250,000.00	0.00	0.00	250,000.00	0.00
DEPRECIACIÓN, DETERIORO Y AMORTIZACIÓN ACUMULADA DE BIENES	0.00	0.00	0.00	0.00	0.00
ACTIVOS DIFERIDOS	0.00	0.00	0.00	0.00	0.00
ESTIMACIÓN POR PÉRDIDA O DETERIORO DE ACTIVOS NO CIRCULANTES	0.00	0.00	0.00	0.00	0.00
OTROS ACTIVOS CIRCULANTES	0.00	0.00	0.00	0.00	0.00


Bajo protesta de decir verdad declaramos que los Estados Financieros y sus notas, son razonablemente correctos y son responsabilidad del emisor.
PRESIDENCIA MUNICIPAL
SANTA ANA
NOPALUCAN, TLAX.
2024-2027



PRESIDENCIA MUNICIPAL
SANTA ANA
NOPALUCAN, TLAX.
2024-2027



TESORERÍA MUNICIPAL
SANTA ANA
NOPALUCAN, TLAX.
2024-2027


MUNICIPIO DE SANTA ANA NOPALUCAN TLAXCALA

ESTADO ANALÍTICO DEL ACTIVO
Del 1 de Enero al 31 de Diciembre de 2024
(Cifras en pesos)

0037


PRESIDENCIA MUNICIPAL
ING. PEDRO GARCÍA VÁSQUEZ
PRESIDENTE MUNICIPAL INSTITUCIONAL
SANTA ANA
NOPALUCAN, TLAX.
2024-2027


SINDICATURA MUNICIPAL
PROFA. FRANCISCA GUILLERMINA FERNANDEZ
SINDICO MUNICIPAL
SANTA ANA
NOPALUCAN, TLAX.
2024-2027


C. TESORERÍA MUNICIPAL
TESORERÍA MUNICIPAL
SANTA ANA
NOPALUCAN, TLAX.
2024-2027

8

8

MUNICIPIO DE SANTA ANA NOPALUCAN TLAXCALA

ESTADO ANALÍTICO DE LA DEUDA Y OTROS PASIVOS
Del 1 de Enero al 31 de Diciembre de 2024
(Cifras en pesos)


0038

DENOMINACIÓN DE LAS DEUDAS	Moneda de Contratación	Institución o País Acreedor	Saldo Inicial del Periodo	Saldo Final del Periodo
DEUDA PÚBLICA				
CORTO PLAZO				
DEUDA INTERNA				
Instituciones de Crédito			0.00	0.00
Títulos y Valores			0.00	0.00
Arrendamientos financieros			0.00	0.00
DEUDA EXTERNA				
Organismos Financieros Internacionales			0.00	0.00
Deuda Bilateral			0.00	0.00
Títulos y Valores			0.00	0.00
Arrendamientos Financieros			0.00	0.00
SUBTOTAL DE DEUDA PÚBLICA A CORTO PLAZO			0.00	0.00
LARGO PLAZO				
DEUDA INTERNA				
Instituciones de Crédito			0.00	0.00
Títulos y Valores			0.00	0.00
Arrendamientos financieros			0.00	0.00
DEUDA EXTERNA				
Organismos Financieros Internacionales			0.00	0.00
Deuda Bilateral			0.00	0.00
Títulos y Valores			0.00	0.00
Arrendamientos Financieros			0.00	0.00
SUBTOTAL DE DEUDA PÚBLICA A LARGO PLAZO			0.00	0.00
TOTAL DE OTROS PASIVOS			1,252,002.30	1,347,795.89
TOTAL DE DEUDA PÚBLICA Y OTROS PASIVOS			1,252,002.30	1,347,795.89

Bajo protesta de decir verdad declaramos que los Estados Financieros y sus notas, son razonablemente correctos y son responsabilidad del emisor.


PRESIDENTE MUNICIPAL
ING. PEDRO VASQUEZ
SANTA ANA
PRESIDENTE MUNICIPAL INSTITUCIONAL
NOPALUCAN, TLAX.
2024-2027


SÍNDICO MUNICIPAL
SANTA ANA
NOPALUCAN, TLAX.
2024-2027
PROFA. FRANCISCA OLGUÍN FERNIZA
SINDICO MUNICIPAL


TESORERA MUNICIPAL
C.P. NATALIA ROMERO
TESORERA MUNICIPAL
SANTA ANA
NOPALUCAN, TLAX.
2024-2027

ESTADO ANALÍTICO DE INGRESOS

Del 1 de Enero al 31 de Diciembre de 2024

(Cifras en pesos)



Rubro de Ingresos	Ingreso Estimado (1)	Ampliaciones y Reducciones (2)	Ingreso Modificado (3=1+2)	Ingreso Devengado (4)	Ingreso Recaudado (5)	Diferencia (6=5-1)
IMPUESTOS	133,317.33	0.00	133,317.33	166,032.00	166,032.00	32,714.67
CUOTAS Y APORT. DE SEGURIDAD SOCIAL	0.00	0.00	0.00	0.00	0.00	0.00
CONTRIBUCIONES DE MEJORAS	0.00	0.00	0.00	0.00	0.00	0.00
DERECHOS	1,495,660.03	76,437.00	1,572,097.03	699,982.52	699,982.52	-795,677.51
PRODUCTOS	289.04	721.10	1,010.14	1,481.72	1,481.72	1,192.68
APROVECHAMIENTOS	0.00	0.00	0.00	0.00	0.00	0.00
INGRESOS POR VENTAS DE BIENES,	0.00	0.00	0.00	0.00	0.00	0.00
PRESTACION DE SERVICIOS Y OTROS INGRESOS	47,550,106.00	0.00	47,550,106.00	49,996,661.49	49,549,224.19	1,999,118.19
PARTICIPACIONES, APORTACIONES, CONVENIOS,						
INCENTIVOS DERIV. DE LA COLAB. FISCAL Y						
FONDOS DIST. DE APORT						
TRANSFERENCIAS, ASIGNACIONES, SUBSIDIOS	0.00	0.00	0.00	0.00	0.00	0.00
Y SUBVENCIONES, Y PENSIONES Y						
JUBILACIONES						
INGRESOS DERIVADOS DE FINANCIAMIENTOS	0.00	0.00	0.00	0.00	0.00	0.00
TOTAL	49,179,372.40	77,158.10	49,256,530.50	50,864,157.73	50,416,720.43	1,237,348.03



ESTADO ANALÍTICO DE INGRESOS

Del 1 de Enero al 31 de Diciembre de 2024

(Cifras en pesos)



Estado Analítico de Ingresos por Fuente de Financiamiento	Ingreso Estimado (1)	Ampliaciones/ Reducciones (2)	Ingreso Modificado (3=1+2)	Ingreso Devengado (4)	Ingreso Recaudado (5)	Diferencia (6=5-1)
INGRESOS DEL PODER EJECUTIVO FEDERAL O ESTATAL Y DE LOS MUNICIPIOS	49,179,372.40	77,158.10	49,256,530.50	50,864,157.73	50,416,720.43	1,237,348.03
IMPUESTOS	133,317.33	0.00	133,317.33	166,032.00	166,032.00	32,714.67
CUOTAS Y APORT. DE SEGURIDAD SOCIAL	0.00	0.00	0.00	0.00	0.00	0.00
CONTRIBUCIONES DE MEJORAS	0.00	0.00	0.00	0.00	0.00	0.00
DERECHOS	1,495,660.03	76,437.00	1,572,097.03	699,982.52	699,982.52	-795,677.51
PRODUCTOS	289.04	721.10	1,010.14	1,481.72	1,481.72	1,192.68
APROVECHAMIENTOS	0.00	0.00	0.00	0.00	0.00	0.00
PARTICIPACIONES, APORTACIONES, CONVENIOS, INCENTIVOS DERIV. DE LA COLAB. ESCOLAR Y FONDOS DIST. DE APORT	47,550,106.00	0.00	47,550,106.00	49,996,661.49	49,549,224.19	1,999,118.19
TRANSFERENCIAS, ASIGNACIONES, Y SUBVENCIONES, Y SUBVENCIONES, Y PENSIONES Y JUBILACIONES	0.00	0.00	0.00	0.00	0.00	0.00
INGRESOS DE LOS ENTES PÚBLICOS DE LOS PODERES LEGISLATIVO Y JUDICIAL, DE LOS ÓRGANOS AUTÓNOMOS Y DEL SECTOR PARAESTATAL O PARAMUNICIPAL, ASÍ COMO DE LAS EMPRESAS PRODUCTIVAS DEL ESTADO	0.00	0.00	0.00	0.00	0.00	0.00
CUOTAS Y APORT. DE SEGURIDAD SOCIAL	0.00	0.00	0.00	0.00	0.00	0.00
PRODUCTOS	0.00	0.00	0.00	0.00	0.00	0.00
INGRESOS POR VENTAS DE BIENES, PRESTACIÓN DE SERVICIOS Y OTROS INGRESOS TRANSFERENCIAS, ASIGNACIONES, SUBSIDIOS Y SUBVENCIONES, Y PENSIONES Y JUBILACIONES	0.00	0.00	0.00	0.00	0.00	0.00



ESTADO ANALÍTICO DE INGRESOS

Del 1 de Enero al 31 de Diciembre de 2024
(Cifras en pesos)

Estado Analítico de Ingresos por Fuente de Financiamiento	Ingreso Estimado (1)	Ampliaciones/ Reducciones (2)	Ingreso Modificado (3=1+2)	Ingreso Devengado (4)	Ingreso Recaudado (5)	Diferencia (6=5-1)
INGRESOS DERIVADOS DE FINANCIAMIENTO	0.00	0.00	0.00	0.00	0.00	0.00
INGRESOS DERIVADOS DE FINANCIAMIENTOS	0.00	0.00	0.00	0.00	0.00	0.00
TOTAL	49,179,372.40	77,158.10	49,256,530.50	50,864,157.73	50,416,720.43	1,237,348.03

Bajo protesta de decir verdad declaramos que los Estados Financieros y sus notas,
son razonablemente correctos y son responsabilidad del emisor.

ESTADOS UNIDOS MEXICANOS
ING. PEDRO FERNANDEZ
PRESIDENTE MUNICIPAL
SANTA ANA
NOPALUCAN, TLAX.
2024-2027

ESTADOS UNIDOS MEXICANOS
SINDICO MUNICIPAL
SANTA ANA
NOPALUCAN, TLAX.
2024-2027
PROFA. FRANCISCA OLGUIN FERNIZA
SINDICO MUNICIPAL

ESTADOS UNIDOS MEXICANOS
C.P. NANCY VILLALBA
TESORERA MUNICIPAL
PRESIDENTA MUNICIPAL
SANTA ANA
NOPALUCAN, TLAX.
2024-2027

ESTADO ANALÍTICO DEL EJERCICIO DEL PRESUPUESTO DE EGRESOS
 CLASIFICACIÓN ADMINISTRATIVA
 Del 1 de Enero al 31 de Diciembre de 2024
 (Cifras en pesos)



Concepto	Egreso Aprobado (1)	Ampliaciones/Reducciones (2)	Egreso Modificado (3=1+2)	Egreso Devengado (4)	Egreso Pagado (5)	Subejercicio (6=3-4)
3 SECTOR PUBLICO MUNICIPAL	49,179,372.40	0.00	49,179,372.40	51,596,133.35	51,577,883.35	-2,416,760.95
3.1 SECTOR PUBLICO NO FINANCIERO	49,179,372.40	0.00	49,179,372.40	51,596,133.35	51,577,883.35	-2,416,760.95
3.1.1 GOBIERNO GENERAL MUNICIPAL	49,179,372.40	0.00	49,179,372.40	51,596,133.35	51,577,883.35	-2,416,760.95
3.1.1.1 GOBIERNO MUNICIPAL	49,179,372.40	0.00	49,179,372.40	51,596,133.35	51,577,883.35	-2,416,760.95
3.1.1.1.1 ORGANISMO EJECUTIVO MUNICIPAL (AYUNTAMIENTO)	49,179,372.40	0.00	49,179,372.40	51,596,133.35	51,577,883.35	-2,416,760.95
3.1.1.1.1.1 SANTA ANA NOPALUCAN	49,179,372.40	0.00	49,179,372.40	51,596,133.35	51,577,883.35	-2,416,760.95
000 RAMO GENERAL	0.00	0.00	0.00	0.00	0.00	0.00
001 PRESIDENCIA	11,017,130.77	737,081.00	11,754,211.77	12,379,172.27	12,374,922.27	-624,960.50
002 SINDICATURA	418,752.00	0.00	418,752.00	706,108.21	706,108.21	-287,356.21
003 REGIDORES	1,810,560.00	0.00	1,810,560.00	2,036,791.95	2,036,791.95	-226,231.95
004 TESORERÍA	5,322,569.50	631.62	5,323,201.12	2,791,447.16	2,791,447.16	2,531,753.96
005 SECRETARÍA H. AYUNTAMIENTO	782,640.40	0.00	782,640.40	1,714,040.72	1,714,040.72	-931,400.32
006 OBRAS PÚBLICAS	13,744,151.00	269,656.50	14,013,807.50	14,000,123.37	14,000,123.37	13,684.13
007 SEGURIDAD PÚBLICA	6,791,035.67	-257,111.91	6,533,923.76	6,383,656.78	6,383,656.78	150,266.98
008 SERVICIOS PÚBLICOS MUNICIPALES	4,257,567.46	-674,003.62	3,583,563.84	2,420,107.41	2,420,107.41	1,163,456.43
009 PROTECCIÓN CIVIL	1,004,381.87	-76,253.59	928,128.28	570,779.05	570,779.05	357,349.23
010 DEPORTES	1,425,794.13	0.00	1,425,794.13	555,800.25	555,800.25	869,993.88
011 CULTURA	0.00	0.00	0.00	329,049.92	329,049.92	-329,049.92
012 ECOLOGÍA	0.00	0.00	0.00	386,504.24	386,504.24	-386,504.24
013 REGISTRO CIVIL	0.00	0.00	0.00	305,495.43	305,495.43	-305,495.43
014 PLANEACIÓN	0.00	0.00	0.00	442,870.48	442,870.48	-442,870.48
015 CONTRALORÍA	0.00	0.00	0.00	300,004.33	300,004.33	-300,004.33
016 JURÍDICO	0.00	0.00	0.00	659,925.02	645,925.02	-659,925.02
017 INFORMÁTICA	0.00	0.00	0.00	102,740.00	102,740.00	-102,740.00
018 COMUNICACIÓN SOCIAL	0.00	0.00	0.00	366,059.81	366,059.81	-366,059.81
019 MINISTERIO PÚBLICO	0.00	0.00	0.00	0.00	0.00	0.00
020 DIF MUNICIPAL	2,604,789.60	0.00	2,604,789.60	2,261,229.06	2,261,229.06	343,560.54
021 COMISIONES DE AGUA POTABLE	0.00	0.00	0.00	536,451.00	536,451.00	-536,451.00
022 ACCESO A LA INFORMACIÓN	0.00	0.00	0.00	301,420.97	301,420.97	-301,420.97
023 INSTITUTO DE LA MUJER	0.00	0.00	0.00	26,464.00	26,464.00	-26,464.00
024 DIRECCION DE SERVICIOS MEDICOS	0.00	0.00	0.00	0.00	0.00	0.00
025 DESARROLLO MPAL, AGROPECUARIO Y ECOLOGIA	0.00	0.00	0.00	282,354.16	282,354.16	-282,354.16
026 JUZGADO MUNICIPAL	0.00	0.00	0.00	480,539.21	480,539.21	-480,539.21
027 UNIDAD DEPORTIVA Y BOULEVARES	0.00	0.00	0.00	357,967.50	357,967.50	-357,967.50
028 PARQUES Y PANTEON	0.00	0.00	0.00	341,067.70	341,067.70	-341,067.70
029 TURISMO	0.00	0.00	0.00	193,394.16	193,394.16	-193,394.16
030 EVENTOS ESPECIALES Y LOGÍSTICA	0.00	0.00	0.00	215,677.81	215,677.81	-215,677.81
031 CRONISTA	0.00	0.00	0.00	43,276.81	43,276.81	-43,276.81
032 DESARROLLO ECONOMICO	0.00	0.00	0.00	105,614.57	105,614.57	-105,614.57

MUNICIPIO DE SANTA ANA NOPALUCAN TLAXCALA

ESTADO ANALÍTICO DEL EJERCICIO DEL PRESUPUESTO DE EGRESOS
CLASIFICACIÓN ADMINISTRATIVA

Del 1 de Enero al 31 de Diciembre de 2024
(Cifras en pesos)

Concepto	Egreso Aprobado (1)	Ampliaciones/Reducciones (2)	Egreso Modificado (3=1+2)	Egreso Devengado (4)	Egreso Pagado (5)	Subejercicio (6=3-4)
033 INSTITUTO DE LA JUVENTUD	0.00	0.00	0.00	0.00	0.00	0.00
123 PRESIDENCIA DE COMUNIDAD 1	0.00	0.00	0.00	0.00	0.00	0.00
1600 ADMINISTRACIÓN 2016	0.00	0.00	0.00	0.00	0.00	0.00
TOTAL DEL GASTO	49,179,372.40	0.00	49,179,372.40	51,596,133.35	51,577,883.35	-2,416,760.95

Bajo protesta de decir verdad declaramos que los Estados Financieros y los estados financieros son razonablemente correctos y son responsabilidad del emisor.

ING. PEDRO VELAZQUEZ
PRESIDENTE MUNICIPAL
SANTA ANA
NOPALUCAN, TLAX.
2024-2027

PROFA. FRANCISCA OLGUIN FERNIZA
SINDICO MUNICIPAL
SANTA ANA
NOPALUCAN, TLAX.
2024-2027

C. P. NAUCLESERBA MANRIQUERA
TESORERA MUNICIPAL
SANTA ANA
NOPALUCAN, TLAX.
2024-2027

ESTADO ANALÍTICO DEL EJERCICIO DEL PRESUPUESTO DE EGRESOS
 CLASIFICACIÓN ECONÓMICA (POR TIPO DE GASTO)
 Del 1 de Enero al 31 de Diciembre de 2024
 (Cifras en pesos)

Concepto	Egreso Aprobado (1)	Ampliaciones/Reducciones (2)	Egreso Modificado (3=1+2)	Egreso Devengado (4)	Egreso Pagado (5)	Subejercicio (6=3-4)
1 GASTO CORRIENTE	36,457,336.59	-472,624.22	35,984,712.37	39,093,679.93	39,075,429.93	-3,108,967.56
2 GASTO DE CAPITAL	12,722,035.81	472,624.22	13,194,660.03	12,502,453.42	12,502,453.42	692,206.61
3 AMORTIZACIÓN DE LA DEUDA Y DISMINUCIÓN DE PASIVOS	0.00	0.00	0.00	0.00	0.00	0.00
4 PENSIONES Y JUBILACIONES	0.00	0.00	0.00	0.00	0.00	0.00
5 PARTICIPACIONES	0.00	0.00	0.00	0.00	0.00	0.00
TOTAL DEL GASTO	49,179,372.40	0.00	49,179,372.40	51,596,133.35	51,577,883.35	-2,416,760.95

Bajo protesta de decir verdad declaramos que los Estados Financieros y sus notas, son razonablemente correctos y son responsabilidad del emisor.

ING. PEDRO HERNÁNDEZ VÁSQUEZ
 PRESIDENTE MUNICIPAL FUNCIONAL
 SANTA ANA
 NOPALUCAN, TLAX.
 2024-2027

SINDICATO MUNICIPAL
 SANTA ANA
 NOPALUCAN, TLAX.
 2024-2027

PROFA. FRANCISCA OLGUÍN FERNIZA
 SINDICO MUNICIPAL

C.P. NANCY OLIVERA ROSERO
 TESORERA MUNICIPAL
 TESORERIA MUNICIPAL
 SANTA ANA
 NOPALUCAN, TLAX.
 2024-2027

MUNICIPIO DE SANTA ANA NOPALUCAN TLAXCALA

ESTADO ANALÍTICO DEL EJERCICIO DEL PRESUPUESTO DE EGRESOS
CLASIFICACIÓN POR OBJETO DEL GASTO (CAPÍTULO Y CONCEPTO)

Del 1 de Enero al 31 de Diciembre de 2024

(Cifras en pesos)

Concepto	Egreso Aprobado (1)	Ampliaciones/Reducciones (2)	Egreso Modificado (3=1+2)	Egreso Devengado (4)	Egreso Pagado (5)	Subejercicio (6=3-4)
1 SERVICIOS PERSONALES	25,003,960.64	-314,183.67	24,689,776.97	23,818,376.58	23,804,376.58	871,400.39
1.1 REMUNERACIONES AL PERSONAL DE CARÁCTER PERMANENTE	20,559,168.00	-42,989.00	20,516,179.00	19,093,524.00	19,079,524.00	1,422,655.00
1.2 REMUNERACIONES AL PERSONAL DE CARÁCTER TRANSITORIO	250,000.00	0.00	250,000.00	226,200.00	226,200.00	23,800.00
1.3 REMUNERACIONES ADICIONALES Y ESPECIALES	3,360,980.70	-574,517.67	2,786,463.03	1,013,910.00	1,013,910.00	1,772,553.03
1.4 SEGURIDAD SOCIAL	0.00	0.00	0.00	0.00	0.00	0.00
1.5 OTRAS PRESTACIONES SOCIALES Y ECONÓMICAS	833,811.94	303,323.00	1,137,134.94	3,484,742.58	3,484,742.58	-2,347,607.64
1.6 PREVISIONES	0.00	0.00	0.00	0.00	0.00	0.00
1.7 PAGO DE ESTÍMULOS A SERVIDORES PÚBLICOS	0.00	0.00	0.00	0.00	0.00	0.00
2 MATERIALES Y SUMINISTROS	4,749,500.00	-239,952.31	4,509,547.69	3,486,272.76	3,486,272.76	1,023,274.93
MAT. ADMÓN. EMIS. D/DOCTOS Y ART.OFIC.	1,990,000.00	0.00	1,990,000.00	557,852.83	557,852.83	1,432,147.17
ALIMENTOS Y UTENSILIOS	305,000.00	0.00	305,000.00	138,829.24	138,829.24	166,170.76
MAT. PRIMAS Y MAT. D/PROD.Y COMERC.	0.00	0.00	0.00	42,171.55	42,171.55	-42,171.55
MATERIALES Y ART.D/CONST.Y DE REPAR.	665,000.00	-341,771.50	323,228.50	502,234.35	502,234.35	-179,005.85
PRODUCTOS QUÍM. FARMAC.Y DE LABORATORIO	41,000.00	0.00	41,000.00	105,394.12	105,394.12	-64,394.12
COMBUSTIBLES, LUBRICANTES Y ADITIVOS	1,238,000.00	199,560.01	1,437,560.01	1,925,037.55	1,925,037.55	-487,477.54
VEST.BLANCOS, PREND.D/PROT.Y ART.DEP.	334,000.00	-132,564.00	201,436.00	149,296.00	149,296.00	52,140.00
MATERIALES Y SUMINIST.P/SEG. PÚB.	0.00	0.00	0.00	3,578.50	3,578.50	-3,578.50
HERRAMIENTAS, REFACC.Y ACCES.MENORES	176,500.00	34,823.18	211,323.18	61,878.62	61,878.62	149,444.56
3 SERVICIOS GENERALES	5,440,690.01	81,511.76	5,522,201.77	7,077,401.59	7,077,401.59	-1,555,199.82
SERVICIOS BÁSICOS	2,754,392.00	841,486.00	3,595,878.00	3,069,876.38	3,069,876.38	526,001.62
SERVICIOS DE ARRENDAMIENTO	0.00	0.00	0.00	45,350.00	45,350.00	-45,350.00
SERVICIOS PROFESIONALES, CIENTÍFICOS, TÉCNICOS Y OTROS SERVICIOS	429,104.22	-166,604.22	262,500.00	139,484.45	139,484.45	123,015.55
SERVICIOS FINANCIEROS, BANCARIOS Y COMERCIALES	25,000.00	631.62	25,631.62	83,947.30	83,947.30	-58,315.68
SERVICIOS DE INSTALACIÓN, REPARACIÓN, MANTENIMIENTO Y CONSERVACIÓN	1,254,313.33	-597,311.55	657,001.78	523,424.54	523,424.54	133,577.24
SERVICIOS DE COMUNICACIÓN SOCIAL Y PUBLICIDAD	144,025.12	0.00	144,025.12	320,312.50	320,312.50	-176,287.38
SERVICIOS DE TRASLADO Y VIÁTICOS	107,500.00	0.00	107,500.00	7,109.49	7,109.49	100,390.51
SERVICIOS OFICIALES	528,002.00	0.00	528,002.00	2,392,213.73	2,392,213.73	-1,864,211.73
OTROS SERVICIOS GENERALES	198,353.34	3,309.91	201,663.25	495,683.20	495,683.20	-294,019.95

SINDICO MUNICIPAL
SANTA ANA
NOPALUCAN, TLAX.
2024-2027

PRESIDENCIA MUNICIPAL
SANTA ANA
NOPALUCAN, TLAX.
2024-2027

TESORERIA MUNICIPAL
SANTA ANA
NOPALUCAN, TLAX.
2024-2027

0045

MUNICIPIO DE SANTA ANA NOPALUCAN TLAXCALA

ESTADO ANALÍTICO DEL EJERCICIO DEL PRESUPUESTO DE EGRESOS
CLASIFICACIÓN POR OBJETO DEL GASTO (CAPÍTULO Y CONCEPTO)

Del 1 de Enero al 31 de Diciembre de 2024

(Cifras en pesos)

Concepto	Egreso Aprobado (1)	Ampliaciones/Reducciones (2)	Egreso Modificado (3=1+2)	Egreso Devengado (4)	Egreso Pagado (5)	Subejercicio (6=3-4)
4. TRANSFERENCIAS, ASIGNACIONES, SUBSIDIOS Y OTRAS AYUDAS	1,263,185.94	0.00	1,263,185.94	4,711,629.00	4,707,379.00	-3,448,443.06
4.1 TRANSFERENCIAS INTERNAS Y ASIGNACIONES AL SECTOR PÚBLICO	0.00	0.00	0.00	0.00	0.00	0.00
4.2 TRANSFERENCIAS AL RESTO DEL SECTOR PÚBLICO	0.00	0.00	0.00	120,914.74	120,914.74	-120,914.74
4.3 SUBSIDIOS Y SUBVENCIONES	165,000.00	0.00	165,000.00	374,500.00	374,500.00	-209,500.00
4.4 AYUDAS SOCIALES	1,098,185.94	0.00	1,098,185.94	4,216,214.26	4,211,964.26	-3,118,028.32
4.5 PENSIONES Y JUBILACIONES	0.00	0.00	0.00	0.00	0.00	0.00
4.6 TRANSFERENCIAS A FIDEICOMISOS, MANDATOS Y OTROS ANÁLOGOS	0.00	0.00	0.00	0.00	0.00	0.00
4.7 TRANSFERENCIAS A LA SEGURIDAD SOCIAL	0.00	0.00	0.00	0.00	0.00	0.00
4.8 DONATIVOS	0.00	0.00	0.00	0.00	0.00	0.00
4.9 TRANSFERENCIAS AL EXTERIOR	0.00	0.00	0.00	0.00	0.00	0.00
5. BIENES MUEBLES, INMUEBLES E INTANGIBLES	708,335.36	-299,906.33	408,429.03	22,658.00	22,658.00	385,771.03
5.1 MOBILIARIO Y EQUIPO DE ADMINISTRACIÓN	313,000.00	-130,000.00	183,000.00	9,157.00	9,157.00	173,843.00
5.2 MOBILIARIO Y EQUIPO EDUC. Y RECREATIVO	80,000.00	-80,000.00	0.00	0.00	0.00	0.00
5.3 EQUIPO E INSTRUMENTAL MÉD. Y D/LAB.	0.00	0.00	0.00	0.00	0.00	0.00
5.4 VEHÍCULOS Y EQUIPO DE TRANSPORTE	210,000.00	0.00	210,000.00	1.00	1.00	209,999.00
5.5 EQUIPO DE DEFENSA Y SEGURIDAD	0.00	0.00	0.00	0.00	0.00	0.00
5.6 MAQUINARIA, OTROS EQUIPOS Y HERRAMIENTAS	89,906.33	-89,906.33	0.00	13,500.00	13,500.00	-13,500.00
5.7 ACTIVOS BIOLÓGICOS	0.00	0.00	0.00	0.00	0.00	0.00
5.8 BIENES INMUEBLES	0.00	0.00	0.00	0.00	0.00	0.00
5.9 ACTIVOS INTANGIBLES	15,429.03	0.00	15,429.03	0.00	0.00	15,429.03
6. INVERSIÓN PÚBLICA	12,013,700.45	772,530.55	12,786,231.00	12,479,795.42	12,479,795.42	306,435.58
6.1 OBRA PÚBLICA E/BIENES D/DOMINIO PÚBLICO	12,013,700.45	772,530.55	12,786,231.00	12,479,795.42	12,479,795.42	306,435.58
6.2 OBRA PÚBLICA EN BIENES PROPIOS	0.00	0.00	0.00	0.00	0.00	0.00
6.3 PROYECTOS PROD. Y ACC.DE FOMENTO	0.00	0.00	0.00	0.00	0.00	0.00
6.4 INVERSIONES FINANCIERAS Y OTRAS PROV.	0.00	0.00	0.00	0.00	0.00	0.00
6.5 INV. FOMENTO ACTIVIDADES PRODUCTIVAS	0.00	0.00	0.00	0.00	0.00	0.00
6.6 ACCIONES Y PARTICIPACIONES DE CAPITAL	0.00	0.00	0.00	0.00	0.00	0.00
6.7 COMPRA DE TÍTULOS Y VALORES	0.00	0.00	0.00	0.00	0.00	0.00
6.8 CONCESIÓN DE PRÉSTAMOS	0.00	0.00	0.00	0.00	0.00	0.00

SÍNDICO MUNICIPAL
SANTA ANA
NOPALUCAN, TLAX.
2024-2027

PRESIDENTE MUNICIPAL
SANTA ANA
NOPALUCAN, TLAX.
2024-2027

TESORERÍA MUNICIPAL
SANTA ANA
NOPALUCAN, TLAX.
2024-2027

0046

MUNICIPIO DE SANTA ANA NOPALUCAN TLAXCALA

ESTADO ANALÍTICO DEL EJERCICIO DEL PRESUPUESTO DE EGRESOS
CLASIFICACIÓN POR OBJETO DEL GASTO (CAPÍTULO Y CONCEPTO)
Del 1 de Enero al 31 de Diciembre de 2024
(Cifras en pesos)

Concepto	Egreso Aprobado (1)	Ampliaciones/Reducciones (2)	Egreso Modificado (3=1+2)	Egreso Devengado (4)	Egreso Pagado (5)	Subejercicio (6=3-4)
7.5 INVERSIONES E/FID.MAND.Y OTROS ANALOGOS	0.00	0.00	0.00	0.00	0.00	0.00
7.6 OTRAS INVERSIONES FINANCIERAS	0.00	0.00	0.00	0.00	0.00	0.00
7.9 PROVISIONES P/CONT.Y OTR.EROG.ESPEC.	0.00	0.00	0.00	0.00	0.00	0.00
8 PARTICIPACIONES Y APORTACIONES	0.00	0.00	0.00	0.00	0.00	0.00
8.1 PARTICIPACIONES	0.00	0.00	0.00	0.00	0.00	0.00
8.3 APORTACIONES	0.00	0.00	0.00	0.00	0.00	0.00
8.5 CONVENIOS	0.00	0.00	0.00	0.00	0.00	0.00
9 DEUDA PÚBLICA	0.00	0.00	0.00	0.00	0.00	0.00
9.1 AMORTIZACIÓN DE LA DEUDA PÚBLICA	0.00	0.00	0.00	0.00	0.00	0.00
9.2 INTERESES DE LA DEUDA PÚBLICA	0.00	0.00	0.00	0.00	0.00	0.00
9.3 COMISIONES DE LA DEUDA PÚBLICA	0.00	0.00	0.00	0.00	0.00	0.00
9.4 GASTOS DE LA DEUDA PÚBLICA	0.00	0.00	0.00	0.00	0.00	0.00
9.5 COSTO POR COBERTURAS	0.00	0.00	0.00	0.00	0.00	0.00
9.6 APOYOS FINANCIEROS	0.00	0.00	0.00	0.00	0.00	0.00
9.9 ADEUDOS DE EJERC.FISC.ANTER. (ADEFAS)	0.00	0.00	0.00	0.00	0.00	0.00
TOTAL DEL GASTO	49,179,372.40	0.00	49,179,372.40	51,596,133.35	51,577,883.35	-2,416,760.95

Bajo protesta de decir verdad declaramos que los Estados Financieros de los Municipios de los Estados Unidos Mexicanos son razonablemente correctos y son responsabilidad de los funcionarios que suscriben.

ING. PEDRO GARCÍA GONZÁLEZ
PRESIDENTE MUNICIPAL
MUNICIPIO DE SANTA ANA
NOPALUCAN, TLAX.
2024-2027

PROFA. FRANCISCA SANTIAGO
TESORERA MUNICIPAL
MUNICIPIO DE SANTA ANA
NOPALUCAN, TLAX.
2024-2027



C. F. NANCY ROSALES ROMERO
TESORERA MUNICIPAL
MUNICIPIO DE SANTA ANA
NOPALUCAN, TLAX.
2024-2027

ESTADO ANALÍTICO DEL EJERCICIO DEL PRESUPUESTO DE EGRESOS
 CLASIFICACIÓN FUNCIONAL (FINALIDAD Y FUNCIÓN)
 Del 1 de Enero al 31 de Diciembre de 2024
 (Cifras en pesos)

Concepto	Egreso Aprobado (1)	Ampliaciones/Reducciones (2)	Egreso Modificado (3=1+2)	Egreso Devengado (4)	Egreso Pagado (5)	Subejercicio (6=3-4)
1 GOBIERNO	24,967,070.21	275,350.12	25,242,420.33	28,075,371.90	28,057,121.90	-2,832,951.57
1.1 LEGISLACIÓN	0.00	0.00	0.00	0.00	0.00	0.00
1.2 JUSTICIA	0.00	0.00	0.00	0.00	0.00	0.00
1.3 COORDINACIÓN DE LA POLÍTICA DE GOBIERNO	14,029,083.17	737,081.00	14,766,164.17	20,044,548.59	20,026,298.59	-5,278,384.42
1.4 RELACIONES EXTERIORES	0.00	0.00	0.00	0.00	0.00	0.00
1.5 ASUNTOS FINANCIEROS Y HACENDARIOS	5,322,569.50	631.62	5,323,201.12	3,385,384.48	3,385,384.48	1,937,816.64
1.6 SEGURIDAD NACIONAL	0.00	0.00	0.00	0.00	0.00	0.00
1.7 ASUNTOS DE ORDEN PÚBLICO Y DE SEGURIDAD INTERIOR	5,615,417.54	-462,362.50	5,153,055.04	4,645,438.83	4,645,438.83	507,616.21
1.8 OTROS SERVICIOS GENERALES	0.00	0.00	0.00	0.00	0.00	0.00
2 DESARROLLO SOCIAL	24,212,302.19	-275,350.12	23,936,952.07	23,520,761.45	23,520,761.45	416,190.62
PROTECCIÓN AMBIENTAL	6,437,567.46	-545,006.62	5,892,560.84	5,980,787.22	5,980,787.22	-88,226.38
VIVIENDA Y SERVICIOS A LA COMUNIDAD	13,744,151.00	269,656.50	14,013,807.50	14,077,358.99	14,077,358.99	-63,551.49
SALUD	0.00	0.00	0.00	0.00	0.00	0.00
RECREACION, CULTURA Y OTRAS MANIFESTACIONES SOCIALES	0.00	0.00	0.00	0.00	0.00	0.00
EDUCACION	1,425,794.13	0.00	1,425,794.13	1,176,422.18	1,176,422.18	249,371.95
PROTECCION SOCIAL	0.00	0.00	0.00	10,935.06	10,935.06	-10,935.06
OTROS ASUNTOS SOCIALES	2,604,789.60	0.00	2,604,789.60	2,275,258.00	2,275,258.00	329,531.60
3 DESARROLLO ECONÓMICO	0.00	0.00	0.00	0.00	0.00	0.00
3.1 ASUNTOS ECONÓMICOS, COMERCIALES Y LABORALES EN GENERAL	0.00	0.00	0.00	0.00	0.00	0.00
3.2 AGROPECUARIA, SILVICULTURA, PESCA Y CAZA	0.00	0.00	0.00	0.00	0.00	0.00
3.3 COMBUSTIBLES Y ENERGIA	0.00	0.00	0.00	0.00	0.00	0.00
3.4 MINERÍA, MANUFACTURAS Y CONSTRUCCIÓN	0.00	0.00	0.00	0.00	0.00	0.00
3.5 TRANSPORTE	0.00	0.00	0.00	0.00	0.00	0.00
3.6 COMUNICACIONES	0.00	0.00	0.00	0.00	0.00	0.00
TURISMO	0.00	0.00	0.00	0.00	0.00	0.00
CIENCIA, TECNOLOGÍA E INNOVACIÓN	0.00	0.00	0.00	0.00	0.00	0.00
OTRAS INDUSTRIAS Y OTROS ASUNTOS ECONÓMICOS	0.00	0.00	0.00	0.00	0.00	0.00
OTRAS NO CLASIFICADAS EN FUNCIONES ANTERIORES	0.00	0.00	0.00	0.00	0.00	0.00

ESTADOS UNIDOS MEXICANOS
 SINDICATO MUNICIPAL
 SANTA ANA
 NOPALUCAN, TLAX.
 2024-2027

ESTADOS UNIDOS MEXICANOS
 PRESIDENCIA MUNICIPAL
 SANTA ANA
 NOPALUCAN, TLAX.
 2024-2027

ESTADOS UNIDOS MEXICANOS
 TESORERIA MUNICIPAL
 SANTA ANA
 NOPALUCAN, TLAX.
 2024-2027

ESTADO ANALÍTICO DEL EJERCICIO DEL PRESUPUESTO DE EGRESOS
 CLASIFICACIÓN FUNCIONAL (FINALIDAD Y FUNCIÓN)
 Del 1 de Enero al 31 de Diciembre de 2024
 (Cifras en pesos)

Concepto	Egreso Aprobado (1)	Ampliaciones/Reducciones (2)	Egreso Modificado (3=1+2)	Egreso Devengado (4)	Egreso Pagado (5)	Subejercicio (6=3-4)
4.1 TRANSACCIONES DE LA DEUDA PÚBLICA / COSTO FINANCIERO DE LA DEUDA	0.00	0.00	0.00	0.00	0.00	0.00
4.2 TRANSF. PARTICIP. Y APORT. ENTRE DIFERENTES NIVELES Y ORDENES DE GOBIERNO	0.00	0.00	0.00	0.00	0.00	0.00
4.3 SANAMIENTO DEL SISTEMA FINANCIERO	0.00	0.00	0.00	0.00	0.00	0.00
4.4 ADEUDOS DE EJERCICIOS FISCALES ANTERIORES	0.00	0.00	0.00	0.00	0.00	0.00
TOTAL DEL GASTO	49,179,372.40	0.00	49,179,372.40	51,596,133.35	51,577,883.35	-2,416,760.95


Bajo protesta de decir verdad declaramos que los Estados Financieros y sus notas, son razonablemente correctos y son responsabilidad del emisor.



ING. PEPIN RAMÍREZ
 PRESIDENTE MUNICIPAL
 NOPALUCAN, T.LAX.
 2024-2027



SINDICO MUNICIPAL
 SANTA ANA
 NOPALUCAN, T.LAX.
 PROFRA. FRANCISCA GARCÍA GONZÁLEZ
 SINDICO MUNICIPAL



C. P. NANCY LOPEZ ROMERO
 TESORERA MUNICIPAL
 SANTA ANA
 NOPALUCAN, T.LAX.
 2024-2027

MUNICIPIO DE SANTA ANA NOPALUCAN TLAXCALA

ENDEUDAMIENTO NETO
 Del 1 de Enero al 31 de Diciembre de 2024
 (Cifras en pesos)

Identificación de Crédito o Instrumento	Contratación/Coloc A	Amortización B	Endeudamiento Neto C = A - B
Créditos Bancarios			
Total Créditos Bancarios	0.00	0.00	0.00
Otros Instrumentos de Deuda			
Total Otros Instrumentos de Deuda	0.00	0.00	0.00
TOTAL	0.00	0.00	0.00

Bajo protesta de decir verdad declaramos que los Estados Financieros y sus notas, son razonablemente correctos y son responsabilidad del emisor.


 PRESIDENTE MUNICIPAL
 ING. PÉLOTELO VÁSQUEZ
 SANTA ANA INSTITUCIONAL
 NOPALUCAN, TLA.
 2024-2027


 SINDICO MUNICIPAL
 SANTA ANA
 NOPALUCAN, TLA.
 PROFA. FRANCISCA FERNIZA
 SINDICO MUNICIPAL


 C.P. NANCY LOPEZ ROMERO
 TESORERA MUNICIPAL
 SANTA ANA
 NOPALUCAN, TLA.
 2024-2027

MUNICIPIO DE SANTA ANA NOPALUCAN TLAXCALA

INTERESES DE LA DEUDA
 Del 1 de Enero al 31 de Diciembre de 2024
 (Cifras en pesos)


0051

Identificación de Crédito o Instrumento	Devengado	Pagado
Créditos Bancarios		
Total de Intereses de Créditos Bancarios	0.00	0.00
Otros Instrumentos de Deuda		
Total de Intereses de Otros Instrumentos de Deuda	0.00	0.00
TOTAL		0.00

Bajo protesta de decir verdad declaramos que los Estados Financieros y sus notas, son razonablemente correctos y son responsabilidad del emisor.



~~ING. PEDRO GÓMEZ VÁSQUEZ
 PRESIDENTE MUNICIPAL CONSTITUCIONAL
 SANTA ANA NOPALUCAN, TLAX.
 2024-2027~~



PROFA. FRANCISCA OLGUIN FERNIZA
 SINDICO MUNICIPAL



C.P. NARCISO LOPEZ ROMERO
 TESORERÍA MUNICIPAL
 SANTA ANA NOPALUCAN, TLAX.
 2024-2027

FLUJO DE FONDOS

Del 1 de Enero al 31 de Diciembre de 2024
(Cifras en pesos)

Rubro/Capítulo	Estimado/ Aprobado	Ampliaciones/ Reducciones	Modificado	Devengado	Recaudado/ Pagado	Cx/C/ CxP
RUBROS DE INGRESO	49,179,372.40	77,158.10	49,256,530.50	50,864,157.73	50,416,720.43	447,437.30
1 IMPUESTOS	133,317.33	0.00	133,317.33	166,032.00	166,032.00	0.00
2 CUOTAS Y APORT. DE SEGURIDAD SOCIAL	0.00	0.00	0.00	0.00	0.00	0.00
3 CONTRIBUCIONES DE MEJORAS	0.00	0.00	0.00	0.00	0.00	0.00
4 DERECHOS	1,495,660.03	76,437.00	1,572,097.03	699,982.52	699,982.52	0.00
5 PRODUCTOS	289.04	721.10	1,010.14	1,481.72	1,481.72	0.00
6 APROVECHAMIENTOS	0.00	0.00	0.00	0.00	0.00	0.00
7 INGRESOS POR VENTAS DE BIENES,	0.00	0.00	0.00	0.00	0.00	0.00
PRESTACIÓN DE SERVICIOS Y OTROS INGRESOS	47,550,106.00	0.00	47,550,106.00	49,996,661.49	49,549,224.19	447,437.30
8 PARTICIPACIONES, APORTACIONES, CONVENIOS,						
INCENTIVOS DERIV. DE LA COLAB. FISCAL Y						
FONDOS DIST. DE APORT						
9 TRANSFERENCIAS, ASIGNACIONES, SUBSIDIOS	0.00	0.00	0.00	0.00	0.00	0.00
Y SUBVENCIONES, Y PENSIONES Y						
BIENES DERIVADOS DE FINANCIAMIENTOS	0.00	0.00	0.00	0.00	0.00	0.00
1 SERVICIOS PERSONALES	49,179,372.40	0.00	49,179,372.40	51,596,133.35	51,577,883.35	18,250.00
2 MATERIALES Y SUMINISTROS	25,003,960.64	-314,183.67	24,689,776.97	23,818,376.58	23,804,376.58	14,000.00
3 SERVICIOS GENERALES	4,749,500.00	-239,952.31	4,509,547.69	3,486,272.76	3,486,272.76	0.00
4 TRANSFERENCIAS, ASIGNACIONES, SUBSIDIOS	5,440,690.01	81,511.76	5,522,201.77	7,077,401.59	7,077,401.59	0.00
Y OTRAS AYUDAS	1,263,185.94	0.00	1,263,185.94	4,711,629.00	4,707,379.00	4,250.00
5 BIENES MUEBLES, INMUEBLES E INTANGIBLES	708,335.36	-299,906.33	408,429.03	22,658.00	22,658.00	0.00
6 INVERSIÓN PÚBLICA	12,013,700.45	772,530.55	12,786,231.00	12,479,795.42	12,479,795.42	0.00
7 INVERSIONES FINANCIERAS Y OTRAS PROV.	0.00	0.00	0.00	0.00	0.00	0.00
8 PARTICIPACIONES Y APORTACIONES	0.00	0.00	0.00	0.00	0.00	0.00
9 DEUDA PÚBLICA	0.00	0.00	0.00	0.00	0.00	0.00
SUPERÁVIT/DÉFICIT	0.00	77,158.10	77,158.10	-731,975.62	-1,161,162.92	429,187.30

SÍNDICO MUNICIPAL
SANTA ANA
NOPALUCAN, TLAX.
2024-2027

PRESIDENCIA MUNICIPAL
SANTA ANA
NOPALUCAN, TLAX.
2024-2027

TESORERÍA MUNICIPAL
SANTA ANA
NOPALUCAN, TLAX.
2024-2027

FLUJO DE FONDOS

Del 1 de Enero al 31 de Diciembre de 2024
(Cifras en pesos)



CFF	Ingresos por Fuente de Financiamiento	Estimado	Ampliaciones/ Reducciones		Modificado	Devengado	Recaudado	CxC
			Ampliaciones	Reducciones				
	NO ETIQUETADO	49,179,372.40	77,158.10		49,256,530.50	50,864,157.73	50,416,720.43	447,437.30
1	RECURSOS FISCALES	1,629,266.40	0.00		1,629,266.40	747,955.52	747,955.52	0.00
2	FINANCIAMIENTOS INTERNOS	0.00	0.00		0.00	0.00	0.00	0.00
3	FINANCIAMIENTOS EXTERNOS	0.00	0.00		0.00	0.00	0.00	0.00
4	INGRESOS PROPIOS	0.00	0.00		0.00	0.00	0.00	0.00
5	RECURSOS FEDERALES	19,817,560.00	77,158.10		19,894,718.10	19,894,784.73	19,894,784.73	0.00
6	RECURSOS ESTATALES	27,732,546.00	0.00		27,732,546.00	30,221,417.48	29,773,980.18	447,437.30
7	OTROS RECURSOS	0.00	0.00		0.00	0.00	0.00	0.00
	ETIQUETADO	0.00	0.00		0.00	0.00	0.00	0.00
5	RECURSOS FEDERALES	0.00	0.00		0.00	0.00	0.00	0.00
6	RECURSOS ESTATALES	0.00	0.00		0.00	0.00	0.00	0.00
7	OTROS RECURSOS	0.00	0.00		0.00	0.00	0.00	0.00
	TOTAL INGRESOS	49,179,372.40	77,158.10		49,256,530.50	50,864,157.73	50,416,720.43	447,437.30

CFF	Egresos por Fuente de Financiamiento	Aprobado	Ampliaciones/ Reducciones		Modificado	Devengado	Pagado	CxP
			Ampliaciones	Reducciones				
	NO ETIQUETADO	49,179,372.40	0.00		49,179,372.40	51,596,133.35	51,577,883.35	18,250.00
1	RECURSOS FISCALES	1,629,266.40	0.00		1,629,266.40	761,413.40	761,413.40	0.00
2	FINANCIAMIENTOS INTERNOS	0.00	0.00		0.00	0.00	0.00	0.00
3	FINANCIAMIENTOS EXTERNOS	0.00	0.00		0.00	0.00	0.00	0.00
4	INGRESOS PROPIOS	0.00	0.00		0.00	0.00	0.00	0.00
5	RECURSOS FEDERALES	19,817,560.00	0.00		19,817,560.00	19,817,400.51	19,817,400.51	0.00
6	RECURSOS ESTATALES	27,732,546.00	0.00		27,732,546.00	31,017,319.44	30,999,069.44	18,250.00
7	OTROS RECURSOS	0.00	0.00		0.00	0.00	0.00	0.00
	ETIQUETADO	0.00	0.00		0.00	0.00	0.00	0.00
5	RECURSOS FEDERALES	0.00	0.00		0.00	0.00	0.00	0.00
6	RECURSOS ESTATALES	0.00	0.00		0.00	0.00	0.00	0.00
7	OTROS RECURSOS	0.00	0.00		0.00	0.00	0.00	0.00
	TOTAL EGRESOS	49,179,372.40	0.00		49,179,372.40	51,596,133.35	51,577,883.35	18,250.00

FLUJO DE FONDOS

Del 1 de Enero al 31 de Diciembre de 2024
(Cifras en pesos)



CFE Ingresos menos Egresos por Fuente de Financiamiento

	Estimado/ Aprobado	Ampliaciones/ Reducciones	Modificado	Devengado	Recaudado/ Pagado	CXC/ CXP
NO ETIQUETADO	0.00	77,158.10	77,158.10	-731,975.62	-1,161,162.92	429,187.30
1 RECURSOS FISCALES	0.00	0.00	0.00	-13,457.88	-13,457.88	0.00
2 FINANCIAMIENTOS INTERNOS	0.00	0.00	0.00	0.00	0.00	0.00
3 FINANCIAMIENTOS EXTERNOS	0.00	0.00	0.00	0.00	0.00	0.00
4 INGRESOS PROPIOS	0.00	0.00	0.00	0.00	0.00	0.00
5 RECURSOS FEDERALES	0.00	77,158.10	77,158.10	77,384.22	77,384.22	0.00
6 RECURSOS ESTATALES	0.00	0.00	0.00	-795,901.96	-1,225,089.26	429,187.30
7 OTROS RECURSOS	0.00	0.00	0.00	0.00	0.00	0.00
ETIQUETADO	0.00	0.00	0.00	0.00	0.00	0.00
5 RECURSOS FEDERALES	0.00	0.00	0.00	0.00	0.00	0.00
6 RECURSOS ESTATALES	0.00	0.00	0.00	0.00	0.00	0.00
7 OTROS RECURSOS	0.00	0.00	0.00	0.00	0.00	0.00
SUPERÁVIT/DEFICIT	0.00	77,158.10	77,158.10	-731,975.62	-1,161,162.92	429,187.30



FLUJO DE FONDOS

Del 1 de Enero al 31 de Diciembre de 2024

(Cifras en pesos)



R/C	Rubro/Concepto	11	12	13	14	15	16	17	18	19	20	21	22	23	24	25	26	27	Etiquetado	Total
	RUBROS DE INGRESO	747,925.52	0.00	0.00	0.00	19,894,784.73	30,221,417.48	0.00	0.00	50,864,157.73	0.00	0.00	0.00	0.00	0.00	0.00	0.00	0.00	0.00	50,864,157.73
1	IMPUESTOS	166,032.00	0.00	0.00	0.00	0.00	0.00	0.00	0.00	166,032.00	0.00	0.00	0.00	0.00	0.00	0.00	0.00	0.00	0.00	166,032.00
2	CUOTAS Y APORT. DE SEGURIDAD SOCIAL	0.00	0.00	0.00	0.00	0.00	0.00	0.00	0.00	0.00	0.00	0.00	0.00	0.00	0.00	0.00	0.00	0.00	0.00	0.00
3	CONTRIBUCIONES DE MEJORAS	0.00	0.00	0.00	0.00	0.00	0.00	0.00	0.00	0.00	0.00	0.00	0.00	0.00	0.00	0.00	0.00	0.00	0.00	0.00
4	DERECHOS	574,971.52	0.00	0.00	0.00	76,437.00	48,574.00	0.00	0.00	699,982.52	0.00	0.00	0.00	0.00	0.00	0.00	0.00	0.00	0.00	699,982.52
5	PRODUCTOS	0.00	0.00	0.00	0.00	787.73	693.99	0.00	0.00	1,481.72	0.00	0.00	0.00	0.00	0.00	0.00	0.00	0.00	0.00	1,481.72
6	APROVECHAMIENTOS	0.00	0.00	0.00	0.00	0.00	0.00	0.00	0.00	0.00	0.00	0.00	0.00	0.00	0.00	0.00	0.00	0.00	0.00	0.00
7	INGRESOS POR VENTAS DE BIENES,	0.00	0.00	0.00	0.00	0.00	0.00	0.00	0.00	0.00	0.00	0.00	0.00	0.00	0.00	0.00	0.00	0.00	0.00	0.00
	PRESTACION DE SERVICIOS Y OTROS INGRESOS																			
8	PARTICIPACIONES, APORTACIONES, CONVENIOS,	6,992.00	0.00	0.00	0.00	19,817,560.00	30,172,149.49	0.00	0.00	49,996,661.49	0.00	0.00	0.00	0.00	0.00	0.00	0.00	0.00	0.00	49,996,661.49
	INCENTIVOS DERY. DE LA COLAB. FISCAL Y																			
	FONDOS DIST. DE APORT																			
9	TRANSFERENCIAS, ASIGNACIONES, SUBSIDIOS	0.00	0.00	0.00	0.00	0.00	0.00	0.00	0.00	0.00	0.00	0.00	0.00	0.00	0.00	0.00	0.00	0.00	0.00	0.00
	Y SUBVENCIONES, Y PENSIONES Y																			
	JUBILACIONES																			
0	INGRESOS DERIVADOS DE FINANZAS	0.00	0.00	0.00	0.00	0.00	0.00	0.00	0.00	0.00	0.00	0.00	0.00	0.00	0.00	0.00	0.00	0.00	0.00	0.00
	CAPITULOS DE GASTO																			
1	SERVICIOS PERSONALES	211,216.84	0.00	0.00	0.00	19,817,400.51	31,017,319.44	0.00	0.00	51,596,133.35	0.00	0.00	0.00	0.00	0.00	0.00	0.00	0.00	0.00	51,596,133.35
2	MATERIALES Y SUMINISTROS	204,533.57	0.00	0.00	0.00	2,976,852.00	20,841,524.58	0.00	0.00	23,818,376.58	0.00	0.00	0.00	0.00	0.00	0.00	0.00	0.00	0.00	23,818,376.58
3	SERVICIOS GENERALES	345,662.99	0.00	0.00	0.00	1,100,047.59	2,175,098.23	0.00	0.00	3,486,272.76	0.00	0.00	0.00	0.00	0.00	0.00	0.00	0.00	0.00	3,486,272.76
4	TRANSFERENCIAS, ASIGNACIONES, SUBSIDIOS					3,260,705.40	3,612,162.62	0.00	0.00	7,077,401.59	0.00	0.00	0.00	0.00	0.00	0.00	0.00	0.00	0.00	7,077,401.59
	Y OTRAS AYUDAS					0.00	4,365,266.01	0.00	0.00	4,711,629.00	0.00	0.00	0.00	0.00	0.00	0.00	0.00	0.00	0.00	4,711,629.00
5	BIENES MUEBLES, INMUEBLES E INTANGIBLES	0.00	0.00	0.00	0.00	0.00	22,658.00	0.00	0.00	22,658.00	0.00	0.00	0.00	0.00	0.00	0.00	0.00	0.00	0.00	22,658.00
6	INVERSION PUBLICA	0.00	0.00	0.00	0.00	12,479,795.42	0.00	0.00	0.00	12,479,795.42	0.00	0.00	0.00	0.00	0.00	0.00	0.00	0.00	0.00	12,479,795.42
7	INVERSIONES FINANCIERAS Y OTRAS PROV.	0.00	0.00	0.00	0.00	0.00	0.00	0.00	0.00	0.00	0.00	0.00	0.00	0.00	0.00	0.00	0.00	0.00	0.00	0.00
8	PARTICIPACIONES Y APORTACIONES	0.00	0.00	0.00	0.00	0.00	0.00	0.00	0.00	0.00	0.00	0.00	0.00	0.00	0.00	0.00	0.00	0.00	0.00	0.00
9	DEUDA PUBLICA	0.00	0.00	0.00	0.00	0.00	0.00	0.00	0.00	0.00	0.00	0.00	0.00	0.00	0.00	0.00	0.00	0.00	0.00	0.00
	SUPERAVIT/DEFICIT	-13,457.88	0.00	0.00	0.00	77,384.22	-795,901.96	0.00	0.00	-731,975.62	0.00	0.00	0.00	0.00	0.00	0.00	0.00	0.00	0.00	-731,975.62



FLUJO DE FONDOS

Del 1 de Enero al 31 de Diciembre de 2024
(Cifras en pesos)



Bajo protesta de decir verdad declaramos que los Estados Financieros y sus notas, son razonablemente correctos y son responsabilidad del signatario.



ING. PEDRO PASCUAL VÁSQUEZ
PRESIDENTE MUNICIPAL FUNCIONAL
SANTA ANA
NOPALUCAN, TLX
2024-2027



PROFA. FRANCISCA OLGUÍN FERNÁNDEZ
SINDICO MUNICIPAL



C.P. NANCY LÓPEZ TERRELLA
TESORERA MUNICIPAL
SANTA ANA
NOPALUCAN, TLX.
2024-2027

MUNICIPIO DE SANTA ANA NOPALUCAN TLAXCALA

GASTO POR CATEGORÍA PROGRAMÁTICA

Del 1 de Enero al 31 de Diciembre de 2024
(Cifras en pesos)



SINDICATO MUNICIPAL
SANTA ANA
NOPALUCAN, TLAX.
2024-2027

Concepto	Egreso Aprobado (1)	Ampliaciones/Reducciones (2)	Egreso Modificado (3=1+2)	Egreso Devengado (4)	Egreso Pagado (5)	Subejercicio (6=3-4)
Programas	49,179,372.40	0.00	49,179,372.40	51,596,133.35	51,577,883.35	-2,416,760.95
Subsidios: Sector Social y Privado o Entidades Federativas y Municipios	0.00	0.00	0.00	0.00	0.00	0.00
Sujetos a Reglas de Operación	0.00	0.00	0.00	0.00	0.00	0.00
Otros Subsidios	0.00	0.00	0.00	0.00	0.00	0.00
Desempeño de las Funciones	43,856,802.90	-631.62	43,856,171.28	48,210,748.87	48,192,498.87	-4,354,577.59
Prestación de Servicios Públicos	12,052,985.00	-1,007,369.12	11,045,615.88	10,626,226.05	10,626,226.05	419,389.83
Provisión de Bienes Públicos	0.00	0.00	0.00	0.00	0.00	0.00
Planeación, seguimiento y evaluación de políticas públicas	14,029,083.17	737,081.00	14,766,164.17	20,044,548.59	20,026,298.59	-5,278,384.42
Promoción y fomento	4,030,583.73	0.00	4,030,583.73	3,462,615.24	3,462,615.24	567,968.49
Regulación y supervisión	0.00	0.00	0.00	0.00	0.00	0.00
Funciones de las Fuerzas Armadas (Únicamente Gobierno Federal)	0.00	0.00	0.00	0.00	0.00	0.00
Específicos	0.00	0.00	0.00	0.00	0.00	0.00
Proyectos de Inversión	13,744,151.00	269,656.50	14,013,807.50	14,077,358.99	14,077,358.99	-63,551.49
Administrativos y de Apoyo	5,322,569.50	631.62	5,323,201.12	3,385,384.48	3,385,384.48	1,937,816.64
Apoyo al proceso presupuestario y para mejorar la eficiencia institucional	5,322,569.50	631.62	5,323,201.12	3,385,384.48	3,385,384.48	1,937,816.64
Apoyo a la función pública y al mejoramiento de la gestión	0.00	0.00	0.00	0.00	0.00	0.00
Operaciones ajenas	0.00	0.00	0.00	0.00	0.00	0.00
Compromisos	0.00	0.00	0.00	0.00	0.00	0.00
Obligaciones	0.00	0.00	0.00	0.00	0.00	0.00
Obligaciones de cumplimiento de resolución jurisdiccional	0.00	0.00	0.00	0.00	0.00	0.00
Desastres Naturales	0.00	0.00	0.00	0.00	0.00	0.00
Pensiones y jubilaciones	0.00	0.00	0.00	0.00	0.00	0.00
Aportaciones a la seguridad social	0.00	0.00	0.00	0.00	0.00	0.00
Aportaciones a fondos de estabilización	0.00	0.00	0.00	0.00	0.00	0.00
Aportaciones a fondos de inversión y reestructura de pensiones	0.00	0.00	0.00	0.00	0.00	0.00
Programas de Gasto Federalizado (Gobierno Federal)	0.00	0.00	0.00	0.00	0.00	0.00
Gasto Federalizado	0.00	0.00	0.00	0.00	0.00	0.00
Participaciones a entidades federativas y municipios	0.00	0.00	0.00	0.00	0.00	0.00
Costo financiero, deuda o apoyos a deudores y ahorradores de la banca	0.00	0.00	0.00	0.00	0.00	0.00



PRESENCIA MUNICIPAL
SANTA ANA
NOPALUCAN, TLAX.
2024-2027



TESORERÍA MUNICIPAL
SANTA ANA
NOPALUCAN, TLAX.
2024-2027

0057

MUNICIPIO DE SANTA ANA NOPALUCAN TLAXCALA

GASTO POR CATEGORÍA PROGRAMÁTICA
Del 1 de Enero al 31 de Diciembre de 2024
(Cifras en pesos)


Concepto	Egreso Aprobado (1)	Ampliaciones/Reducciones (2)	Egreso Modificado (3=1+2)	Egreso Devengado (4)	Egreso Pagado (5)	Subejercicio (6=3-4)
H Adeudos de ejercicios fiscales anteriores	0.00	0.00	0.00	0.00	0.00	0.00
TOTAL DEL GASTO	49,179,372.40	0.00	49,179,372.40	51,596,133.35	51,577,883.35	-2,416,760.95

Bajo protesta de decir verdad declaramos que los Estados Financieros y los Estados de Ingresos y Gastos son razonablemente correctos y son responsabilidad del emisor.


ING. PEDRO FERRER VÁSQUEZ
PRESIDENTE MUNICIPAL
SANTA ANA
NOPALUCAN, TLAX.
2024-2027



PROFA. FRANCISCA OLGUÍN FERRER
SINDICO MUNICIPAL



C. P. NAJERA MORALES
TESORERA MUNICIPAL
NOPALUCAN, TLAX.
2024-2027



MUNICIPIO DE SANTA ANA NOPALUCAN TLAXCALA

PROGRAMAS Y PROYECTOS DE INVERSIÓN
Al 31 de Diciembre de 2024

Actividad	Unidad de medida	Meta programada	Meta real	% avance
EQUIPAMIENTO PARA EL AREA ADMINISTRATIVA				
ADQUIRIR EQUIPO DE COMPUTO		0.00	0.00	0.00
ADQUISICIÓN DE SOFTWARE		0.00	0.00	0.00
ADQUISICIÓN DE MOTOBOMBA DE 2.5 HP		0.00	0.00	0.00
ADQUISICIÓN DE AMPLIFICADOR CON CONO E INSTALACION DE USB		0.00	0.00	0.00
CARPA IMPERMEABLE EN COLOR AMARILLO DE		0.00	0.00	0.00
MOTOCICLETA ITALIKA FT150		0.00	0.00	0.00
ESCAMER PROFESIONAL		0.00	0.00	0.00
COMPUTADORA BAREBONE INTEL CELERON		0.00	0.00	0.00
RADIO PORTATIL DE 16 CANALES KENWOOD TK-2402		0.00	0.00	0.00
DESMALAZADORA A GASOLIN		0.00	0.00	0.00
PODADORA PARA CESPED		0.00	0.00	0.00
ESCRITORIO DE ALUMINIO GRIS DOS CAJONES		0.00	0.00	0.00
IMPRESORA DE TICKET TERMICA		0.00	0.00	0.00
LECTOR DE CODIGO DE BARRAS BIDIRECCIONAL		0.00	0.00	0.00
DESKTOP HP		0.00	0.00	0.00
MONITOR HP		0.00	0.00	0.00
LICENCIA SICAR 4.0 PUNTO DE VENTA		0.00	0.00	0.00
DRON				
VEHICULOS Y EQUIPO DE TRANSPORTE				
CAMIONETA CHEVROLET PICK-UP		0.00	0.00	0.00
CAMIONETA CHEVROLET SUBURBAN 4X4 BLANCA		0.00	0.00	0.00
EQUIPO DE COMUNICACIÓN Y TELECOMUNICACIÓN				
TORRETA SERIE MEGALUX		0.00	0.00	0.00
MAQUINARIA Y EQUIPO AGROPECUARIO				
DESMALAZADORA A GASOLINA		0.00	0.00	0.00

Bajo protesta de decir verdad declaramos que los Estados Financieros y sus notas, son razonablemente correctos y son responsabilidad del emisor.



ING. PEDRO ENRIQUE VÁSQUEZ
PRESIDENTE DEL SINDICATO SINDICATO INSTITUCIONAL
SANTA ANA
NOPALUCAN, TLAX.
2024-2027

PROFA. FRANCISCA OLGUIN FERNIZA
SINDICO MUNICIPAL
SANTA ANA
NOPALUCAN, TLAX.
2024-2027



0059

MUNICIPIO DE SANTA ANA NOPALUCAN TLAXCALA

PROGRAMAS Y PROYECTOS DE INVERSIÓN
Al 31 de Diciembre de 2024



C. P. ~~ANTONIO HERRERA~~
TESORER@MUNICIPAL
NOPALUCAN, TLAX.
2024-2027



~~ANTONIO HERRERA~~
PRESIDENTE MUNICIPAL
SANTA ANA
NOPALUCAN, TLAX.
2024-2027



~~ANTONIO HERRERA~~
SINDICO MUNICIPAL
SANTA ANA
NOPALUCAN, TLAX.
2024-2027

0060

MUNICIPIO DE SANTA ANA NOPALUCAN TLAXCALA

RFC: MSA951002VCA

BALANZA DE COMPROBACIÓN DE DICIEMBRE 2024

0062

		SALDO ANT.:	CARGOS:	ABONOS:	SALDO:
1	ACTIVO	28,307,158.64	18,768,654.06	22,924,793.36	24,151,019.34
1.1	ACTIVO CIRCULANTE	8,390,282.29	15,140,802.16	22,924,793.36	606,291.09
1.1.1	EFFECTIVO Y EQUIVALENTES	4,518,040.92	11,339,678.25	15,547,518.85	310,200.32
1.1.1.1	EFFECTIVO	179.94	25,268.00	25,390.93	57.01
1.1.1.1.1	CAJA DE LA TESORERÍA	179.94	25,268.00	25,390.93	57.01
1.1.1.1.1.16	23 CAJA DE LA TESORERIA PEDRO PEREZ VASQUEZ	57.01	0.00	0.00	57.01
1.1.1.1.1.17	24 CAJA DE LA TESORERIA PEDRO PEREZ VASQUEZ	122.93	25,268.00	25,390.93	0.00
1.1.1.2	BANCOS/TESORERÍA	4,517,860.98	11,314,410.25	15,522,127.92	310,143.31
1.1.1.2.8	EJERCICIO FISCAL 2017	6,560.26	0.00	0.00	6,560.26
1.1.1.2.8.2	17 FISM BBVA BANCOMER CTA 0110065404	292.82	0.00	0.00	292.82
1.1.1.2.8.5	17 FONDO FEP ISR BBV BANCOMER CTA. 0110070750	1,612.77	0.00	0.00	1,612.77
1.1.1.2.8.8	17 FORTALECE BBVA BANCOMER CTA 0110515027	194.03	0.00	0.00	194.03
1.1.1.2.8.10	17 FEP REGISTRO CIVIL BBV BANCOMER CTA. 0110070742	2,526.91	0.00	0.00	2,526.91
1.1.1.2.8.11	12 COMUNIDADES SALUDABLES BBV BANCOMER 0110512389	1,487.55	0.00	0.00	1,487.55
1.1.1.2.8.14	15 CONTINGENCIAS ECONOMICAS 2015 BBV 0110512338	446.18	0.00	0.00	446.18
1.1.1.2.9	EJERCICIO FISCAL 2018	5,931.01	0.00	0.00	5,931.01
1.1.1.2.9.16	18 FONDO GRAL. DE PARTICIPACIONES BBVA BANCOMER CTA.0111409972	5,931.01	0.00	0.00	5,931.01
1.1.1.2.10	EJERCICIO FISCAL 2019	7,642.93	0.00	0.00	7,642.93
1.1.1.2.10.6	19 FONDO DE FOMENTO MUNICIPAL BBVA BANCOMER CTA. 0112659417	782.45	0.00	0.00	782.45
1.1.1.2.10.8	19 FONDO GRAL. DE PARTICIPACIONES BBVA BANCOMER CTA. 0112659360	1,965.13	0.00	0.00	1,965.13
1.1.1.2.10.12	19 FEP DEV ISR BBVA BANCOMER CTA. 0112659980	2,785.01	0.00	0.00	2,785.01
1.1.1.2.10.14	19 FISM BBVA BANCOMER CTA. 0112680246	2,110.34	0.00	0.00	2,110.34
1.1.1.2.11	EJERCICIO FISCAL 2020	13,047.12	0.00	0.00	13,047.12
1.1.1.2.11.1	20 INGRESO FISCALES BBVA BANCOMER CTA. 0114625072	8,557.87	0.00	0.00	8,557.87
1.1.1.2.11.2	20 INCEN DERI COLABORACIÓN FISCAL BBVA BANCOMER CTA.0114625323	-0.40	0.00	0.00	-0.40
1.1.1.2.11.4	20 FONDO DE FISCALIZACIÓN Y RECAUDACIÓN BBVA BANCOMER CTA.0114625374	-12,103.56	0.00	0.00	-12,103.56
1.1.1.2.11.6	20 FONDO DE FOMENTO MUNICIPAL BBVA BANCOMER CTA. 0114625412	2,436.00	0.00	0.00	2,436.00
1.1.1.2.11.8	20 FONDO GRAL. DE PARTICIPACIONES BBVA BANCOMER CTA. 0114625463	13,391.97	0.00	0.00	13,391.97
1.1.1.2.11.14	20 FISM BBVA BANCOMER CTA. 0114215990	765.24	0.00	0.00	765.24
1.1.1.2.12	EJERCICIO FISCAL 2021	59,352.30	0.00	0.00	59,352.30
1.1.1.2.12.12	21 FONDO DE FOMENTO MUNICIPAL BBVA BANCOMER CTA. 0116246184	1.41	0.00	0.00	1.41
1.1.1.2.12.12.5	21 FONDO GRAL. DE PARTICIPACIONES BBVA BANCOMER CTA. 0116246079	41,458.61	0.00	0.00	41,458.61
1.1.1.2.12.12.5.1	21 FEP DEV ISR BBVA BANCOMER CTA. 0116246567	0.22	0.00	0.00	0.22
1.1.1.2.12.12.5.2	21 FORTAMUN BBVA BANCOMER CTA.0116070523	4,226.19	0.00	0.00	4,226.19
1.1.1.2.12.12.5.3	21 FISM BBVA BANCOMER CTA.0116070507	13,665.87	0.00	0.00	13,665.87
1.1.1.2.12.12.5.4	EJERCICIO FISCAL 2023	1.64	0.00	0.00	1.64
1.1.1.2.17.3	23 FONDO GENERAL DE PARTICIPACIONES BANORTE CTA. 1214376446	1.46	0.00	0.00	1.46
1.1.1.2.17.17	23 INGRESOS PROPIOS 2023 BBVA 0119745866	0.18	0.00	0.00	0.18
1.1.1.2.18	EJERCICIO FISCAL 2023 (B)	-4,500.00	0.00	0.00	-4,500.00
1.1.1.2.18.3	23B FONDO GENERAL DE PARTICIPACIONES				



MUNICIPIO DE SANTA ANA NOPALUCAN TLAXCALA

RFC: MSA951002VCA

BALANZA DE COMPROBACIÓN DE DICIEMBRE 2024

0064

	SALDO ANT.:	CARGOS:	ABONOS:	SALDO:
1.1.1.2.32.9	0.00	2,143,708.34	1,945,389.24	198,319.10
1.1.1.2.32.10	0.00	34,691.32	34,691.32	0.00
1.1.1.2.32.11	0.00	99,076.08	99,076.08	0.00
1.1.1.2.32.12	0.00	2,102.35	2,102.35	0.00
1.1.1.2.32.13	0.00	13,142.42	13,142.42	0.00
1.1.1.2.32.14	0.00	41,290.85	41,290.85	0.00
1.1.1.2.32.16	0.00	8,637.00	6,365.20	2,271.80
1.1.2	3,796,193.52	3,792,082.20	7,319,274.51	269,001.21
1.1.2.2	119,900.93	0.00	0.00	119,900.93
1.1.2.3	3,690,192.31	555,818.00	4,083,010.31	163,000.00
1.1.2.3.1	202,196.60	75,818.00	247,014.60	31,000.00
1.1.2.3.1.14	2,005.00	0.00	951.00	1,054.00
1.1.2.3.1.15	200,191.60	75,818.00	246,063.60	29,946.00
1.1.2.3.2	3,487,995.71	480,000.00	3,835,995.71	132,000.00
1.1.2.3.2.15	3,487,995.71	480,000.00	3,835,995.71	132,000.00
1.1.2.4	-19,907.00	3,236,264.20	3,236,264.20	-19,907.00
1.1.2.4.12	-19,907.00	3,236,264.20	3,236,264.20	-19,907.00
1.1.2.9	6,007.28	0.00	0.00	6,007.28
1.1.2.9.1	6,007.28	0.00	0.00	6,007.28
1.1.3	58,000.00	9,041.71	58,000.00	9,041.71
1.1.3.1	58,000.00	9,041.71	58,000.00	9,041.71
1.1.3.1.15	58,000.00	9,041.71	58,000.00	9,041.71
1.1.5	18,047.85	0.00	0.00	18,047.85
1.1.5.1	18,047.85	0.00	0.00	18,047.85
1.1.5.1.4	18,047.85	0.00	0.00	18,047.85
1.1.5.1.4.3	18,047.85	0.00	0.00	18,047.85
1.2	19,916,876.35	3,627,851.90	0.00	23,544,728.25
1.2.2	343,990.55	0.00	0.00	343,990.55
1.2.2.3	343,990.55	0.00	0.00	343,990.55
1.2.2.3.1	343,990.55	0.00	0.00	343,990.55
1.2.3	12,210,346.97	3,627,851.90	0.00	15,838,198.87
1.2.3.1	810,000.00	0.00	0.00	810,000.00
1.2.3.1.1	788,635.36	0.00	0.00	788,635.36
1.2.3.1.1.1	10,098,111.61	3,627,851.90	0.00	13,725,963.51
1.2.3.1.1.1.1	497,502.82	2,303,380.46	0.00	2,800,883.28
1.2.3.1.1.1.1.1	497,502.82	2,303,380.46	0.00	2,800,883.28
1.2.3.1.1.1.1.1.1				
1.2.3.1.1.1.1.1.1.1				


MUNICIPIO DE SANTA ANA NOPALUCAN TLAXCALA

RFC: MSA951002VCA

BALANZA DE COMPROBACIÓN DE DICIEMBRE 2024

0065

	SALDO ANT.:	CARGOS:	ABONOS:	SALDO:
1.2.3.5.4.2	3,139,432.53	1,324,471.44	0.00	4,463,903.97
1.2.3.5.4.2	2,612,524.98	1,324,471.44	0.00	3,936,996.42
1.2.3.5.4.3	526,907.55	0.00	0.00	526,907.55
1.2.3.5.5	5,255,372.50	0.00	0.00	5,255,372.50
1.2.3.5.5.2	4,453,570.06	0.00	0.00	4,453,570.06
1.2.3.5.5.3	801,802.44	0.00	0.00	801,802.44
1.2.3.5.7	1,205,803.76	0.00	0.00	1,205,803.76
1.2.3.5.7.2	1,205,803.76	0.00	0.00	1,205,803.76
1.2.3.6	513,600.00	0.00	0.00	513,600.00
1.2.3.6.1	513,600.00	0.00	0.00	513,600.00
1.2.3.6.1.2	513,600.00	0.00	0.00	513,600.00
1.2.4	7,112,538.83	0.00	0.00	7,112,538.83
1.2.4.1	1,198,801.79	0.00	0.00	1,198,801.79
1.2.4.1.1	218,627.89	0.00	0.00	218,627.89
1.2.4.1.2	8,000.00	0.00	0.00	8,000.00
1.2.4.1.3	895,794.31	0.00	0.00	895,794.31
1.2.4.1.9	76,379.59	0.00	0.00	76,379.59
1.2.4.2	233,970.43	0.00	0.00	233,970.43
1.2.4.2.1	182,589.64	0.00	0.00	182,589.64
1.2.4.2.3	43,321.23	0.00	0.00	43,321.23
1.2.4.2.9	8,059.56	0.00	0.00	8,059.56
1.2.4.3	11,572.25	0.00	0.00	11,572.25
1.2.4.3.2	11,572.25	0.00	0.00	11,572.25
1.2.4.4	5,003,391.65	0.00	0.00	5,003,391.65
1.2.4.4.1	5,003,390.65	0.00	0.00	5,003,390.65
1.2.4.4.3	1.00	0.00	0.00	1.00
1.2.4.4.5	160,919.84	0.00	0.00	160,919.84
1.2.4.4.5.1	160,919.84	0.00	0.00	160,919.84
1.2.4.4.6	494,544.87	0.00	0.00	494,544.87
1.2.4.4.6	36,418.39	0.00	0.00	36,418.39
1.2.4.5	9,280.00	0.00	0.00	9,280.00
1.2.4.5.5	237,701.12	0.00	0.00	237,701.12
1.2.4.6	19,806.01	0.00	0.00	19,806.01
1.2.4.6.9	2,280.00	0.00	0.00	2,280.00
1.2.4.7	9,338.00	0.00	0.00	9,338.00
1.2.4.7.1	9,338.00	0.00	0.00	9,338.00
1.2.5	250,000.00	0.00	0.00	250,000.00
1.2.5.2	250,000.00	0.00	0.00	250,000.00
1.2.5.2.3	250,000.00	0.00	0.00	250,000.00
2	4,533,582.03	11,934,321.02	8,748,534.88	1,347,795.89




MUNICIPIO DE SANTA ANA NOPALUCAN TLAXCALA

RFC: MSA951002VCA

BALANZA DE COMPROBACIÓN DE DICIEMBRE 2024

0066

		SALDO ANT. :	CARGOS:	ABONOS:	SALDO:
2.1	PASIVO CIRCULANTE	4,533,582.03	11,934,321.02	8,748,534.88	1,347,795.89
2.1.1	CUENTAS POR PAGAR A CORTO PLAZO	926,806.57	5,018,415.60	5,222,612.37	1,131,003.34
2.1.1.1	SERVICIOS PERSONALES POR PAGAR A CORTO PLAZO	-53,508.00	199,672.00	240,172.00	-13,008.00
2.1.1.1.1	NÓMINAS, HONORARIOS Y OTROS SERVICIOS PERSONALES	-53,508.00	129,100.00	169,600.00	-13,008.00
2.1.1.1.1.15	2024 NÓMINAS, HONORARIOS Y OTROS SERV PERSONALES	-53,508.00	129,100.00	169,600.00	-13,008.00
2.1.1.1.2	AGUINALDO	0.00	70,572.00	70,572.00	0.00
2.1.1.1.2.15	2024 AGUINALDO	0.00	70,572.00	70,572.00	0.00
2.1.1.2	PROVEEDORES POR PAGAR A CORTO PLAZO	21,549.85	1,179,504.85	1,160,694.85	2,739.85
2.1.1.2.3	PROVEEDORES DE BIENES Y SERVICIOS	21,549.85	1,179,504.85	1,160,694.85	2,739.85
2.1.1.2.3.13	2022 PROVEEDORES DE BIENES Y SERVICIOS	2,139.85	0.00	0.00	2,139.85
2.1.1.2.3.15	2024 PROVEEDORES DE BIENES Y SERVICIOS	19,410.00	1,179,504.85	1,160,694.85	600.00
2.1.1.3	CONTRATISTAS POR OBRAS PÚBLICAS POR PAGAR A CORTO PLAZO	0.00	3,627,851.90	3,627,851.90	0.00
2.1.1.3.1	PROVEEDORES DE INVERSIÓN PÚBLICA	0.00	3,627,851.90	3,627,851.90	0.00
2.1.1.3.1.15	2024 PROVEEDORES DE INVERSIÓN PÚBLICA	0.00	3,627,851.90	3,627,851.90	0.00
2.1.1.7	RETENCIONES Y CONTRIBUCIONES POR PAGAR A CORTO PLAZO	958,764.72	11,386.85	193,893.62	1,141,271.49
2.1.1.7.2	IMPUESTOS Y DERECHOS RETENIDOS	958,032.72	11,386.85	193,649.62	1,140,295.49
2.1.1.7.2.1	IMPUESTO SOBRE LA RENTA (ISR)	955,569.77	765.28	185,491.00	1,140,295.49
2.1.1.7.2.1.15	2024 IMPUESTO SOBRE LA RENTA (ISR)	955,569.77	765.28	185,491.00	1,140,295.49
2.1.1.7.2.5	5.51 AL MILLAR	2,462.95	10,621.57	8,158.62	0.00
2.1.1.7.2.5.15	2024/ 5.51 AL MILLAR	2,462.95	10,621.57	8,158.62	0.00
2.1.1.7.8	SINDICATOS	732.00	0.00	244.00	976.00
2.1.1.7.8.1	SINDICATO 7 DE MAYO	732.00	0.00	244.00	976.00
2.1.1.7.8.1.15	2024/ SINDICATO 7 DE MAYO	732.00	0.00	244.00	976.00
2.1.2	DOCUMENTOS POR PAGAR A CORTO PLAZO	3,606,775.46	6,915,905.42	3,525,922.51	216,792.55
2.1.2.9	OTROS DOCUMENTOS POR PAGAR A CORTO PLAZO	3,606,775.46	6,915,905.42	3,525,922.51	216,792.55
2.1.2.9.12	2021/ OTROS DOCUMENTOS POR PAGAR A C/P	61,865.00	0.00	0.00	61,865.00
2.1.2.9.13	2022/ OTROS DOCUMENTOS POR PAGAR A C/P	3,927.15	0.00	0.00	3,927.15
2.1.2.9.14	2023/ OTROS DOCUMENTOS POR PAGAR A C/P	1,000.40	0.00	0.00	1,000.40
2.1.2.9.15	2024/ OTROS DOCUMENTOS POR PAGAR A C/P	3,539,982.91	6,915,905.42	3,525,922.51	150,000.00
3	HACIENDA PÚBLICA/ PATRIMONIO	11,032,745.65	0.00	0.00	11,032,745.65
3.1	HACIENDA PÚBLICA/PATRIMONIO CONTRIBUIDO	1.00	0.00	0.00	1.00
3.1.2	DONACIONES DE CAPITAL	1.00	0.00	0.00	1.00
3.1.2.1	DONACIONES DE CAPITAL	1.00	0.00	0.00	1.00
3.2	HACIENDA PÚBLICA /PATRIMONIO GENERADO	11,032,744.65	0.00	0.00	11,032,744.65
3.2.2	RESULTADOS DE EJERCICIOS ANTERIORES	11,032,744.65	0.00	0.00	11,032,744.65
3.2.2.1	RESULTADOS DEL EJERCICIO 2007 Y ANTERIORES	3,362,778.44	0.00	0.00	3,362,778.44
3.2.2.6	RESULTADO DEL EJERCICIO 2012	1,487.19	0.00	0.00	1,487.19
3.2.2.7	RESULTADO DEL EJERCICIO 2013	-19,920.00	0.00	0.00	-19,920.00
3.2.2.8	RESULTADOS DE ADMINISTRACIÓN 2014-2016	3,721,522.48	0.00	0.00	3,721,522.48
3.2.2.8.3	RESULTADO DEL EJERCICIO 2015	1,255,976.50	0.00	0.00	1,255,976.50
3.2.2.9	RESULTADO DEL EJERCICIO 2016	2,465,545.98	0.00	0.00	2,465,545.98
3.2.2.9.1	RESULTADOS DE ADMINISTRACIÓN 2017	2,123,313.54	0.00	0.00	2,123,313.54
3.2.2.9.1.1	RESULTADO DEL EJERCICIO 2017	-82,932.06	0.00	0.00	-82,932.06
3.2.2.9.1.1.1	RESULTADO DEL EJERCICIO 2018	61,783.86	0.00	0.00	61,783.86
3.2.2.9.1.1.1.1	RESULTADO DEL EJERCICIO 2019	1,152,814.66	0.00	0.00	1,152,814.66
3.2.2.9.1.1.1.1.1	RESULTADO DEL EJERCICIO 2020	991,647.08	0.00	0.00	991,647.08
3.2.2.9.1.1.1.1.1.1	RESULTADOS DE ADMINISTRACIÓN 2021	1,843,563.00	0.00	0.00	1,843,563.00
3.2.2.9.1.1.1.1.1.1.1	RESULTADO DEL EJERCICIO 2021	-1,403,885.03	0.00	0.00	-1,403,885.03
3.2.2.9.1.1.1.1.1.1.1.1	RESULTADO DEL EJERCICIO 2022	2,744,270.35	0.00	0.00	2,744,270.35
3.2.2.9.1.1.1.1.1.1.1.1.1	RESULTADO DEL EJERCICIO 2023	503,177.68	0.00	0.00	503,177.68
4	INGRESOS Y OTROS BENEFICIOS	47,627,893.53	0.00	3,236,264.20	50,864,157.73
4.1	INGRESOS DE GESTIÓN	837,354.93	0.00	30,141.31	867,496.24
4.1.1	IMPUESTOS	160,140.00	0.00	5,892.00	166,032.00
4.1.1.2	IMPUESTOS SOBRE EL PATRIMONIO	160,140.00	0.00	5,892.00	166,032.00



MUNICIPIO DE SANTA ANA NOPALUCAN TLAXCALA

RFC: MSA951002VCA

BALANZA DE COMPROBACIÓN DE DICIEMBRE 2024

0067

		SALDO ANT.:	CARGOS:	ABONOS:	SALDO:
4.1.1.2.1	URBANO	116,533.00	0.00	3,990.00	120,523.00
4.1.1.2.2	RÚSTICO	36,889.00	0.00	1,902.00	38,791.00
4.1.1.2.3	TRANSMISIÓN DE BIENES INMUEBLES	6,718.00	0.00	0.00	6,718.00
4.1.4	DERECHOS	675,788.52	0.00	24,194.00	699,982.52
4.1.4.3	DERECHOS POR PRESTACIÓN DE SERVICIOS	675,788.52	0.00	24,194.00	699,982.52
4.1.4.3.3	MANIFESTACIONES CATASTRALES	15,064.00	0.00	1,416.00	16,480.00
4.1.4.3.4	AVISOS NOTARIALES	7,258.00	0.00	0.00	7,258.00
4.1.4.3.5	ALINEAMIENTO DE INMUEBLES	951.00	0.00	0.00	951.00
4.1.4.3.7	LICENCIAS P/LA CONST. DE FRACCION.	13,847.00	0.00	0.00	13,847.00
4.1.4.3.8	LICENCIAS P/DIVIDIR, FUSIONAR Y LOTIF.	1,829.00	0.00	0.00	1,829.00
4.1.4.3.11	CONSTANCIA DE SERVICIOS PÚBLICOS	7,644.00	0.00	0.00	7,644.00
4.1.4.3.12	DESLINDE DE TERRENOS Y RECTIFICACIÓN DE MEDIDAS	3,912.00	0.00	0.00	3,912.00
4.1.4.3.14	ASIGNAC. D/NUM.OFICIAL BIENES INMUEB.	1,825.00	0.00	0.00	1,825.00
4.1.4.3.21	BÚSQUEDA Y COPIA DE DOCUMENTOS	312.00	0.00	0.00	312.00
4.1.4.3.23	EXPED. D/CONST. D/POSESIÓN D/PREDIOS	7,562.00	0.00	0.00	7,562.00
4.1.4.3.24	EXPEDICIÓN DE CONSTANCIAS	5,429.00	0.00	0.00	5,429.00
4.1.4.3.25	EXPEDICIÓN DE OTRAS CONSTANCIAS	6,032.00	0.00	0.00	6,032.00
4.1.4.3.26	CANJE DEL FORMATO DE LICENCIA DE FUNC.	760.00	0.00	0.00	760.00
4.1.4.3.28	ACTAS DE NACIMIENTO	15,282.00	0.00	0.00	15,282.00
4.1.4.3.29	ACTAS DE MATRIMONIO	2,054.00	0.00	0.00	2,054.00
4.1.4.3.30	ACTAS DE DIVORCIO	543.00	0.00	0.00	543.00
4.1.4.3.31	ACTAS DE DEFUNCIÓN	971.00	0.00	0.00	971.00
4.1.4.3.32	CELEBRACIÓN DE MATRIMONIOS	8,604.00	0.00	0.00	8,604.00
4.1.4.3.34	EXPEDICIÓN DE COPIAS CERTIFICADAS	1,259.00	0.00	0.00	1,259.00
4.1.4.3.35	ANOTACIÓN MARG. E/LIB. D/REGISTRO CIVIL	8,576.00	0.00	0.00	8,576.00
4.1.4.3.36	EXPEDICIÓN DE CONSTANCIAS	7,566.00	0.00	0.00	7,566.00
4.1.4.3.37	EXPEDIC. D/COPIA SIMPLE D/ACTOS REGIST.	4,987.00	0.00	0.00	4,987.00
4.1.4.3.40	TRANSP.Y DISP.FINAL DES.SÓL.COM.Y SERV.	2,458.00	0.00	0.00	2,458.00
4.1.4.3.43	USO DE LA VÍA Y LUGARES PÚBLICOS	168.00	0.00	0.00	168.00
4.1.4.3.46	LICENCIAS DE FUNCIONAMIENTO	76,511.00	0.00	0.00	76,511.00
4.1.4.3.47	EMPADRONAMIENTO MUNICIPAL	532.00	0.00	0.00	532.00
4.1.4.3.49	ANUNCIOS PINTADOS Y/O MURALES	894.00	0.00	0.00	894.00
4.1.4.3.50	ESTRUCTURALES	4,559.52	0.00	0.00	4,559.52
4.1.4.3.52	SERVICIO DE ALUMBRADO PÚBLICO	76,437.00	0.00	0.00	76,437.00
4.1.4.3.53	SERVICIO DE AGUA POTABLE	372,463.00	0.00	19,520.00	391,983.00
4.1.4.3.54	CONEXIONES Y RECONEXIONES	14,069.00	0.00	3,258.00	17,327.00
4.1.4.3.55	DRENAJE Y ALCANTARILLADO	5,430.00	0.00	0.00	5,430.00
4.1.5	PRODUCTOS DE TIPO CORRIENTE	1,426.41	0.00	55.31	1,481.72
4.1.5.1	PRODUCTOS	1,426.41	0.00	55.31	1,481.72
4.1.5.1.11	INTERESES BANCARIOS, CRÉDITOS Y BONOS	1,426.41	0.00	55.31	1,481.72
4.2	PART,APORT,CONV,INCENT. DERIV. D/COLAB. FISCAL, F. DIST. DE APORT,TRANSF, ASIG, SUBS Y SUBV Y P Y JUB	46,790,538.60	0.00	3,206,122.89	49,996,661.49
4.2.1	PART,APORT,CONV,INCENT. DERIV. D/COLAB. FISCAL, F. DIST. DE APORT	46,790,538.60	0.00	3,206,122.89	49,996,661.49
4.2.1.1	PARTICIPACIONES	27,461,907.93	0.00	2,546,893.27	30,008,801.20
4.2.1.1.1	FONDO GENERAL DE PARTICIPACIONES	17,214,803.49	0.00	1,775,980.05	18,990,783.54
4.2.1.1.2	FONDO DE FOMENTO MUNICIPAL	5,279,424.00	0.00	515,040.15	5,794,464.15
4.2.1.1.3	FONDO DE FISCALIZACIÓN Y RECAUDACIÓN	1,311,668.64	0.00	34,691.32	1,346,359.96
4.2.1.1.4	FONDO DE COMPENSACIÓN	729,510.16	0.00	99,076.08	828,586.24
4.2.1.1.8	IMPUESTO ESPECIAL SOBRE PRODUCCIÓN Y SERVICIOS	158,389.56	0.00	13,142.42	171,531.98
4.2.1.1.9	GASOLINAS Y DIÉSEL	298,865.00	0.00	41,290.85	340,155.85
4.2.1.1.10	FONDO DEL IMPUESTO SOBRE LA RENTA	1,455,756.66	0.00	0.00	1,455,756.66
4.2.1.1.11	FONDO DE ESTABILIZACIÓN DE LOS INGRESOS DE LAS ENTIDADES FEDERATIVAS	-6,806.66	0.00	0.00	-6,806.66
4.2.1.1.12	INGRESOS DERIVADOS DE FUENTES LOCALES	1,020,297.08	0.00	67,672.40	1,087,969.48
4.2.1.2	APORTACIONES	19,174,256.64	0.00	623,946.00	19,798,202.64
4.2.1.2.3	FONDO DE APORTACIONES PARA LA				


MUNICIPIO DE SANTA ANA NOPALUCAN TLAXCALA

RFC: MSA951002VCA

BALANZA DE COMPROBACIÓN DE DICIEMBRE 2024

0068

	SALDO ANT.:	CARGOS:	ABONOS:	SALDO:
	12,330,211.00	0.00	0.00	12,330,211.00
4.2.1.2.4				
	6,863,403.00	0.00	623,946.00	7,487,349.00
4.2.1.2.8				
	-19,357.36	0.00	0.00	-19,357.36
4.2.1.3	6,952.00	0.00	8,637.00	15,589.00
4.2.1.3.4	6,952.00	0.00	8,637.00	15,589.00
4.2.1.4				
	147,422.03	0.00	26,646.62	174,068.65
4.2.1.4.2	23,181.39	0.00	2,102.35	25,283.74
4.2.1.4.3	111,523.83	0.00	22,991.06	134,514.89
4.2.1.4.5	12,716.81	0.00	1,553.21	14,270.02
5	34,887,062.57	4,206,617.36	0.00	39,093,679.93
5.1	30,739,669.64	3,642,381.29	0.00	34,382,050.93
5.1.1	21,549,146.58	2,269,230.00	0.00	23,818,376.58
5.1.1.1				
	17,449,495.00	1,644,029.00	0.00	19,093,524.00
5.1.1.1.1	1,929,641.00	177,026.00	0.00	2,106,667.00
5.1.1.1.3	644,183.00	60,772.00	0.00	704,955.00
5.1.1.1.4	14,741,955.00	1,394,075.00	0.00	16,136,030.00
5.1.1.1.5	133,716.00	12,156.00	0.00	145,872.00
5.1.1.2				
	226,200.00	0.00	0.00	226,200.00
5.1.1.2.3	226,200.00	0.00	0.00	226,200.00
5.1.1.3	390,469.00	623,441.00	0.00	1,013,910.00
5.1.1.3.1	7,854.00	714.00	0.00	8,568.00
5.1.1.3.6	353,149.00	0.00	0.00	353,149.00
5.1.1.3.7	5,166.00	0.00	0.00	5,166.00
5.1.1.3.11	0.00	503,685.00	0.00	503,685.00
5.1.1.3.12	0.00	119,042.00	0.00	119,042.00
5.1.1.3.18	24,300.00	0.00	0.00	24,300.00
5.1.1.5	3,482,982.58	1,760.00	0.00	3,484,742.58
5.1.1.5.3	3,462,232.58	0.00	0.00	3,462,232.58
5.1.1.5.9	4,030.00	330.00	0.00	4,360.00
5.1.1.5.11	990.00	0.00	0.00	990.00
5.1.1.5.35	15,730.00	1,430.00	0.00	17,160.00
5.1.2	3,092,910.24	393,362.52	0.00	3,486,272.76
5.1.2.1				
	492,854.57	64,998.26	0.00	557,852.83
5.1.2.1.1	238,391.48	21,204.22	0.00	259,595.70
5.1.2.1.2	72,674.80	30,616.40	0.00	103,291.20
5.1.2.1.4	23,438.21	0.00	0.00	23,438.21
5.1.2.1.5	80,213.01	0.00	0.00	80,213.01
5.1.2.1.6	39,764.07	7,748.64	0.00	47,512.71
5.1.2.1.7	5,800.00	0.00	0.00	5,800.00
5.1.2.1.8	32,573.00	5,429.00	0.00	38,002.00
5.1.2.2	129,764.57	9,064.67	0.00	138,829.24
5.1.2.2.1	126,991.05	9,064.67	0.00	136,055.72
5.1.2.2.3	2,773.52	0.00	0.00	2,773.52
5.1.2.3	42,171.55	0.00	0.00	42,171.55
5.1.2.3.1	42,171.55	0.00	0.00	42,171.55
5.1.2.4	451,441.51	50,792.84	0.00	502,234.35
5.1.2.4.5	1,450.00	0.00	0.00	1,450.00
5.1.2.4.6	303,302.27	25,344.99	0.00	328,647.26
5.1.2.4.7	0.00	24,592.00	0.00	24,592.00
5.1.2.4.9	146,689.24	855.85	0.00	147,545.09
5.1.2.5				




MUNICIPIO DE SANTA ANA NOPALUCAN TLAXCALA

RFC: MSA951002VCA
BALANZA DE COMPROBACIÓN DE DICIEMBRE 2024

0069

	SALDO ANT. :	CARGOS:	ABONOS:	SALDO:
LABORATORIO	103,235.72	2,158.40	0.00	105,394.12
5.1.2.5.3 MEDICINAS Y PRODUCTOS FARMACÉUTICOS	99,001.22	0.00	0.00	99,001.22
5.1.2.5.4 MATERIALES, ACCES.Y SUMIN.MÉDICOS	4,234.50	2,158.40	0.00	6,392.90
5.1.2.6 COMBUSTIBLES, LUBRICANTES Y ADITIVOS	1,772,566.94	152,470.61	0.00	1,925,037.55
5.1.2.6.1 COMBUSTIBLES, LUBRICANTES Y ADITIVOS	1,772,566.94	152,470.61	0.00	1,925,037.55
5.1.2.7 VESTUARIO, BLANCOS, PRENDAS DE PROTECCIÓN Y ARTÍCULOS DEPORTIVOS	77,376.00	71,920.00	0.00	149,296.00
5.1.2.7.1 VESTUARIO Y UNIFORMES	75,516.00	71,920.00	0.00	147,436.00
5.1.2.7.2 PRENDAS DE SEG. Y PROT. PERSONAL	1,860.00	0.00	0.00	1,860.00
5.1.2.8 MATERIALES Y SUMINISTROS PARA SEGURIDAD	3,578.50	0.00	0.00	3,578.50
5.1.2.8.2 MATERIALES DE SEGURIDAD PÚBLICA	3,578.50	0.00	0.00	3,578.50
5.1.2.9 HERRAMIENTAS, REFACCIONES Y ACCESORIOS MENORES	19,920.88	41,957.74	0.00	61,878.62
5.1.2.9.1 HERRAMIENTAS MENORES	5,155.00	6,485.56	0.00	11,640.56
5.1.2.9.2 REFACCIONES Y ACCES. MEN. D/EDIFICIOS	6,720.01	0.00	0.00	6,720.01
5.1.2.9.3 REF.Y ACC.MEN.MOB.EQPO D/ADM.EDUC.Y REC.	7,465.87	0.00	0.00	7,465.87
5.1.2.9.4 REF.Y ACC.MEN.EQPO D/CÓMP.Y TEC. D/INF.	580.00	35,472.18	0.00	36,052.18
5.1.3 SERVICIOS GENERALES	6,097,612.82	979,788.77	0.00	7,077,401.59
5.1.3.1 SERVICIOS BÁSICOS	2,818,368.38	251,508.00	0.00	3,069,876.38
5.1.3.1.1 ENERGÍA ELÉCTRICA	2,782,205.17	250,361.00	0.00	3,032,566.17
5.1.3.1.4 TELEFONÍA TRADICIONAL	10,264.14	498.00	0.00	10,762.14
5.1.3.1.6 SERVICIOS DE TELECOM. Y SATÉLITES	73.06	0.00	0.00	73.06
5.1.3.1.7 SERV.D/ACCESO D/INTERNET, REDES Y PROCESAM. D/ INF.	25,826.01	649.00	0.00	26,475.01
5.1.3.2 SERVICIOS DE ARRENDAMIENTO	45,350.00	0.00	0.00	45,350.00
5.1.3.2.3 ARREND. D/MOB.Y EQPO.D/ADMÓN. EDUC. Y RECREATIVO	11,300.00	0.00	0.00	11,300.00
5.1.3.2.6 ARRENDAMIENTO D/MAQUINARIA, OTROS EQPOS Y HERR.	22,600.00	0.00	0.00	22,600.00
5.1.3.2.9 OTROS ARRENDAMIENTOS	11,450.00	0.00	0.00	11,450.00
5.1.3.3 SERVICIOS PROFESIONALES, CIENTÍFICOS Y TÉCNICOS Y OTROS SERVICIOS	128,184.45	11,300.00	0.00	139,484.45
5.1.3.3.2 SERV.D/DISEÑO, ARQ. ING.Y ACTIV. RELACIONADAS	23,168.97	0.00	0.00	23,168.97
5.1.3.3.3 SERV.D/CONSULTORIA ADMTVA. PROC. TÉC. Y TECNOL. D/L INF.	42,135.48	0.00	0.00	42,135.48
5.1.3.3.6 SERV.D/APOYO ADMTVO. TRAD.FOTOCOP. E IMPRESIÓN	62,880.00	11,300.00	0.00	74,180.00
5.1.3.4 SERVICIOS FINANCIEROS, BANCARIOS Y COMERCIALES	80,861.12	3,086.18	0.00	83,947.30
5.1.3.4.1 SERVICIOS FINANCIEROS Y BANCARIOS	20,221.12	3,086.18	0.00	23,307.30
5.1.3.4.7 FLETES Y MANIOBRAS	60,640.00	0.00	0.00	60,640.00
5.1.3.5 SERVICIOS DE INSTALACIÓN, REPARACIÓN, MANTENIMIENTO Y CONSERVACIÓN	417,530.56	105,893.98	0.00	523,424.54
5.1.3.5.1 CONSERV.Y MANTTO MENOR D/INMUEBLES	65,783.20	1,020.20	0.00	66,803.40
5.1.3.5.3 INST. REP. Y MANTTO. EQPO. COM. Y TECNOLOGÍA D/L INF.	29,300.09	11,646.16	0.00	40,946.25
5.1.3.5.5 REPAR. Y MANTTO D/ EQPO. D/ TRANSPORT.	294,564.42	92,891.62	0.00	387,456.04
5.1.3.6 INST. REP. Y MANT. D/MAQUINARIA, EQPOS. Y HERR.	27,882.85	336.00	0.00	28,218.85
5.1.3.6.1 SERVICIOS DE COMUNICACIÓN SOCIAL Y PUBLICIDAD	273,190.50	47,122.00	0.00	320,312.50
5.1.3.6.1 DIFUSIÓN, RADIO, TV.Y MED.D/MEN.S/PRO. ACT. GUB.	273,190.50	47,122.00	0.00	320,312.50
5.1.3.7 SERVICIOS DE TRASLADO Y VIÁTICOS	7,109.49	0.00	0.00	7,109.49
5.1.3.7.2 PASAJES TERRESTRES	5,409.24	0.00	0.00	5,409.24
5.1.3.7.5 VIÁTICOS EN EL PAÍS	1,700.25	0.00	0.00	1,700.25
5.1.3.8 SERVICIOS OFICIALES	1,981,422.12	410,791.61	0.00	2,392,213.73
5.1.3.8.1 GASTOS DE CEREMONIAL	280,860.00	0.00	0.00	280,860.00
5.1.3.8.2 GASTOS DE ORDEN SOCIAL Y CULTURAL	1,700,562.12	410,791.61	0.00	2,111,353.73



MUNICIPIO DE SANTA ANA NOPALUCAN TLAXCALA

RFC: MSA951002VCA

BALANZA DE COMPROBACIÓN DE DICIEMBRE 2024

0070

		SALDO ANT.:	CARGOS:	ABONOS:	SALDO:
5.1.3.9	OTROS SERVICIOS GENERALES	345,596.20	150,087.00	0.00	495,683.20
5.1.3.9.2	IMPUESTOS Y DERECHOS	230,665.12	150,087.00	0.00	380,752.12
5.1.3.9.9	OTROS SERVICIOS GENERALES	114,931.08	0.00	0.00	114,931.08
5.2	TRANSFERENCIAS, ASIGNACIONES, SUBSIDIOS Y OTRAS AYUDAS	4,147,392.93	564,236.07	0.00	4,711,629.00
5.2.2	TRANSFERENCIAS AL RESTO DEL SECTOR PÚBLICO	120,914.74	0.00	0.00	120,914.74
5.2.2.2	TRANSFERENCIAS A ENTIDADES FEDERATIVAS Y MUNICIPIOS	120,914.74	0.00	0.00	120,914.74
5.2.2.2.1	TRANSF. OTORG. ENTID.FEDERATIVAS Y MUNICIPIOS	120,914.74	0.00	0.00	120,914.74
5.2.3	SUBSIDIOS Y SUBVENCIONES	363,300.00	11,200.00	0.00	374,500.00
5.2.3.1	SUBSIDIOS	363,300.00	11,200.00	0.00	374,500.00
5.2.3.1.4	SUBSIDIOS A LA PRESTACIÓN D/SERVICIOS PÚBLICOS	363,300.00	11,200.00	0.00	374,500.00
5.2.4	AYUDAS SOCIALES	3,663,178.19	553,036.07	0.00	4,216,214.26
5.2.4.1	AYUDAS SOCIALES A PERSONAS	1,600,133.31	70,883.07	0.00	1,671,016.38
5.2.4.1.1	AYUDAS SOCIALES A PERSONAS	1,600,133.31	70,883.07	0.00	1,671,016.38
5.2.4.3	AYUDAS SOCIALES A INSTITUCIONES	2,063,044.88	482,153.00	0.00	2,545,197.88
5.2.4.3.1	AYUDAS SOCIALES A INSTITUCIONES DE ENSEÑANZA	1,953,191.84	482,153.00	0.00	2,435,344.84
5.2.4.3.3	AYUDAS SOCIALES A INSTITUCIONES SIN FINES DE LUCRO	109,853.04	0.00	0.00	109,853.04
8	CUENTAS DE ORDEN PRESUPUESTARIAS	0.00	72,050,165.40	72,050,165.40	0.00
8.1	LEY DE INGRESOS	0.00	6,549,686.50	6,549,686.50	0.00
8.1.1	LEY DE INGRESOS ESTIMADA	49,179,372.40	0.00	0.00	49,179,372.40
8.1.1.1	LEY DE INGRESOS ESTIMADA	49,179,372.40	0.00	0.00	49,179,372.40
8.1.2	LEY DE INGRESOS POR EJECUTAR	1,551,478.87	3,236,264.20	77,158.10	-1,607,627.23
8.1.2.1	LEY DE INGRESOS POR EJECUTAR	1,551,478.87	3,236,264.20	77,158.10	-1,607,627.23
8.1.3	MODIFICACIONES A LA LEY DE INGRESOS ESTIMADA	0.00	77,158.10	0.00	77,158.10
8.1.3.1	AMPLIACIONES Y MODIFICACIONES POSITIVAS A LA LEY DE INGRESOS ESTIMADA	0.00	77,158.10	0.00	77,158.10
8.1.4	LEY DE INGRESOS DEVENGADA	447,437.30	3,236,264.20	3,236,264.20	447,437.30
8.1.4.1	LEY DE INGRESOS DEVENGADA	447,437.30	3,236,264.20	3,236,264.20	447,437.30
8.1.5	LEY DE INGRESOS RECAUDADA	47,180,456.23	0.00	3,236,264.20	50,416,720.43
8.1.5.1	LEY DE INGRESOS RECAUDADA	47,180,456.23	0.00	3,236,264.20	50,416,720.43
8.2	PRESUPUESTO DE EGRESOS	0.00	65,500,478.90	65,500,478.90	0.00
8.2.1	PRESUPUESTO DE EGRESOS APROBADO	49,179,372.40	0.00	0.00	49,179,372.40
8.2.1.1	PRESUPUESTO DE EGRESOS APROBADO	49,179,372.40	0.00	0.00	49,179,372.40
8.2.2	PRESUPUESTO DE EGRESOS POR EJERCER	5,417,708.31	17,076,490.93	24,910,960.19	-2,416,760.95
8.2.2.1	PRESUPUESTO DE EGRESOS POR EJERCER	5,417,708.31	17,076,490.93	24,910,960.19	-2,416,760.95
8.2.3	MODIFICACIONES AL PRESUPUESTO DE EGRESOS APROBADO	0.00	17,076,490.93	17,076,490.93	0.00
8.2.3.1	AMPLIACIONES Y MODIFICACIONES POSITIVAS AL PRESUPUESTO DE EGRESOS APROBADO	0.00	0.00	17,076,490.93	17,076,490.93
8.2.3.2	REDUCCIONES Y MODIFICACIONES NEGATIVAS AL PRESUPUESTO DE EGRESOS APROBADO	0.00	17,076,490.93	0.00	17,076,490.93
8.2.4	PRESUPUESTO DE EGRESOS COMPROMETIDO	0.00	7,834,469.26	7,834,469.26	0.00
8.2.4.1	PRESUPUESTO DE EGRESOS COMPROMETIDO	0.00	7,834,469.26	7,834,469.26	0.00
8.2.5	PRESUPUESTO DE EGRESOS DEVENGADO	25,310.00	7,834,469.26	7,839,279.26	20,500.00
8.2.5.1	PRESUPUESTO DE EGRESOS DEVENGADO	25,310.00	7,834,469.26	7,839,279.26	20,500.00
8.2.6	PRESUPUESTO DE EGRESOS EJERCIDO	-2,250.00	7,839,279.26	7,839,279.26	-2,250.00
8.2.6.1	PRESUPUESTO DE EGRESOS EJERCIDO	-2,250.00	7,839,279.26	7,839,279.26	-2,250.00
8.2.7	PRESUPUESTO DE EGRESOS PAGADO	43,738,604.09	7,839,279.26	0.00	51,577,883.35
8.2.7.1	PRESUPUESTO DE EGRESOS PAGADO	43,738,604.09	7,839,279.26	0.00	51,577,883.35
TOTAL DE LA BALANZA:		0.00	106,959,757.84	106,959,757.84	0.00

MUNICIPIO DE SANTA ANA NOPALUCAN TLAXCALA

RFC: MSA951002VCA

BALANZA DE COMPROBACIÓN DE DICIEMBRE 2024

0071

SALDO ANT.:	CARGOS:	ABONOS:	SALDO:
-----	-----	-----	-----
=====	=====	=====	=====

